



耀才證券  
(網上證券交易系統)

客戶使用手冊

**19/10/2020**

## 目錄

<b>1</b>	<b>開始使用.....</b>	<b>4</b>
1.1	登入.....	4
1.2	重設密碼.....	7
1.3	主視窗畫面.....	8
<b>2</b>	<b>訂單處理.....</b>	<b>10</b>
2.1	輸入買賣盤.....	10
2.2	程式買賣.....	14
2.3	更改買賣盤.....	17
2.4	取消買賣盤.....	18
2.5	查詢訂單資料.....	20
2.6	訂單查詢.....	21
2.7	成交記錄.....	21
2.8	股票 / 現金結存 .....	22
<b>3</b>	<b>各類市場工具:.....</b>	<b>23</b>
3.1	滬港通.....	23
3.2	耀才新股交易中心: .....	24
3.3	環球股票報價.....	25
3.4	股票搜尋.....	26
<b>4</b>	<b>系統操作.....</b>	<b>27</b>
4.1	交易查詢.....	27
4.2	帳戶管理.....	34
4.3	公司行動.....	40
4.4	提存錢及貨.....	43
4.5	新股認購.....	47
4.6	其他資料連結.....	53
<b>附錄 A: 問與答.....</b>		<b>55</b>

## 序

本使用手冊提供如何使用耀才證券網上證券交易系統的詳細步驟。  
耀才證券網上證券交易系統包含以下簡單易用的模組，讓使用者靈活及更有效率地處理交易業務。

- 登入
- 買入 / 沽出股票
- 程式買賣
- 更改買賣盤
- 取消買賣盤
- 股票 / 現金結存
- 查詢股價
- 帳戶管理
- 公司行動指示
- 現金存款通知
- 現金提取指示
- 申請新股認購
- 登出

## 開始使用

### 1.1 登入

證券帳戶 - 透過電腦使用「雙重認證」登入步驟如下:

如閣下的手機從未與本公司系統進行綁定，請閣下先進行綁定，程序請[按此](#)

1. 完成手機綁定後，請閣下透過電腦登入本公司的「網上交易平台」時，輸入「用戶名稱」及「登入密碼」，然後按「確認及登入」鍵(見下圖)



2. 按「確認及登入」鍵後，系統會出現「核實身份」的畫面(見下圖)

**耀才證券**  
BRIGHT SMART SECURITIES  
香港交易所上市公司(1428)成員

#### 正在核實身份

請閣下於較早前在本公司已綁定的電子裝置內按『確定』，便可進行買賣。

等待第二重確認 (尚餘59秒)...

3. 同一時間，閣下的手機即時會收到第二重確認訊息(見下圖)，然後請按入訊息



4. 按入後，閣下的手機便會即時出現下圖畫面，請按「是」，屆時閣下的電腦便可成功登入及即時進行交易



5. 登入後，交易系統主視窗便會出現。

網上交易系統 - Internet Explorer  
 https://bss2.bsgroup.com.hk/mts.web/client/BSMARTLoginDisclaimer.aspx

港股報價 滬港通/深港通 耀才暗盤交易中心 環球股票報價 股票搜尋

恒指 26421.66 -40.66 -0.15% 成交額 62.124B 期指即月 26446 高水 24 免費聲明(資料由 MEGAHUB提供)

00001 長和 C V 綜合企業 8 11

關市	77.800	買入	77.300	賣出	77.350	買盤	77.300	賣盤	77.350
最高	77.800	42.56%		57.44%		5347 J.P. Morgan		0759 富瑞	
最低	76.300					7185 德意志		6698 盈透	
前收	77.500	1.5K ( 3)		9.0K ( 3)		3439 高盛		0759 富瑞	
現價	77.350					-1 (77.250)		+1 (77.400)	
升跌	-0.150	31.0K ( 7)		1.0K ( 2)		6386 Morgan Stanley		1836 匯訊亞太	
升跌%	-0.19%	11.0K ( 6)		1.0K ( 2)		3439 高盛		1450 IMC Asia Pacifi	
成交量	2.307M	4.0K ( 3)		2.0K ( 4)		3439 高盛		1836 匯訊亞太	
成交額	177.460M	500 ( 1)		4.5K ( 2)		5347 J.P. Morgan		1450 IMC Asia Pacifi	
平均價	76.915	交易紀錄 (1386宗交易)				7185 德意志		1450 IMC Asia Pacifi	
IEP/IEV	77.800/68.0K	46.46%		53.54%		3440 高盛		8490 渣打	
每手股數	500	13:31:21	500	77.350 A		1450 IMC Asia Pacifi		3439 高盛	
差價	0.050/0.050	13:31:13	500	77.300 B		1450 IMC Asia Pacifi		1836 匯訊亞太	
市盈率	8.501	13:31:12	500	77.350 A		5338 J.P. Morgan		1450 IMC Asia Pacifi	
收益率(%)	3.685%	13:30:55	2500	77.350 B		7187 德意志		3443 高盛	
派息	2.850	13:30:46	500	77.350 B		6698 盈透		3443 高盛	
每股盈利	9.099					0690 一週		+5 (77.600)	
已發行股本	3.856B	52週高	107.000			-3 (77.150)		1450 IMC Asia Pacifi	
市值	298.280B	52週低	72.800			1450 IMC Asia Pacifi		0909 中華匯財	
貨幣	港元	1個月高	80.050			3443 高盛		+6 (77.650)	
上市日期	01/11/1972	1個月低	72.800			1450 IMC Asia Pacifi		8468 盈透	

10/01 13:30 市場排行 - 最大跌幅 (4)

投資組合 今日訂單 待成交訂單 成交記錄 訊息提示 歡迎你! 親愛的客戶 (T008 TEST-MEGAHUB), 參考價為15分鐘延遲報價

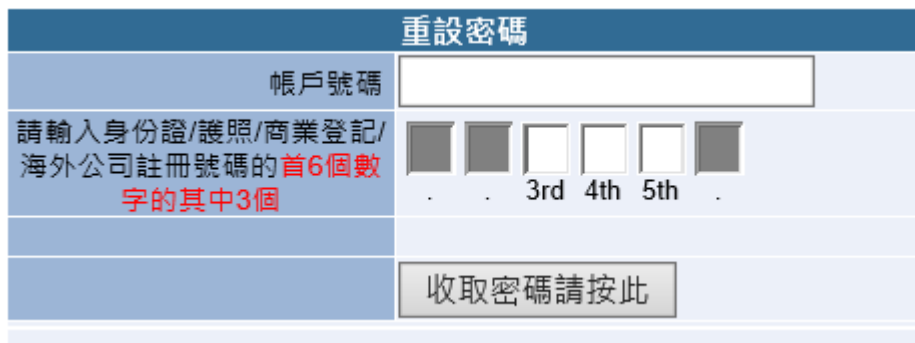
可用現金:	0.00	市場	產品	產品名稱	數量	參考價	貨值(參考價)
待結算/支票金額:	0.00						
可按揭貨值(參考價):	0.00						
已用交易限額:	0.00						
可用購買力(參考價):	0.00						
總貨值(參考價):	0.00						
投資組合總值(參考價):	0.00						
今日結餘:	0.00						

## 1.2 重設密碼

耀才證券 網上證券交易系統重設密碼程序

客戶登入時連續輸入錯誤密碼 5 次，帳戶會被鎖上。需要跟據以下步頻進行重設：

1. 按下重設/忘記密碼按鈕（在登入畫面中，在輸入登入密碼位置旁）



The screenshot shows a web form titled "重設密碼" (Reset Password). It contains the following fields and elements:

- A text input field labeled "帳戶號碼" (Account Number).
- A row of six input boxes for a security code. The first three boxes are labeled "請輸入身份證/護照/商業登記/海外公司註冊號碼的首6個數字" (Please enter the first 6 digits of ID card/passport/business registration/overseas company registration number) and "字的其中3個" (3 of the digits). The last three boxes are labeled "3rd", "4th", and "5th".
- A button labeled "收取密碼請按此" (Click here to receive password).

2. 輸入帳戶號碼，帳戶號碼為閣下之耀才證券客戶號碼
3. 輸入身份證/護照/商業登記/海外公司註冊號碼首 6 個數字的其中 3 個
4. 按「收取密碼請按此」
5. 新密碼會即時以 SMS 短訊方式發至客戶登記的流動電話

### 1.3 主視窗畫面

成功登入後，系統主視窗即時出現。主視窗分為 3 個區域：

1. 左上方：目錄區
2. 右上方：即時報價區
3. 下方：交易資料區



The screenshot shows the Bright Smart Securities online trading system interface. The top navigation bar includes links for '港股報價', '香港通', '耀才新股交易中心', '環球股票報價', and '股票搜尋'. The main content area is divided into three sections:

- Top Section (Market Data):** Displays market indices such as the Hang Seng Index (恆指) at 21920.83, up 66.20 (+0.30%), and the Hang Seng 100 Index (國企) at 10028.38, up 64.21 (+0.64%). It also shows a table of buy and sell orders for a specific stock, with columns for '買入' (Buy) and '賣出' (Sell), and a '耀才證券金融' (Bright Smart Securities Finance) section with various financial metrics.
- Middle Section (Account Information):** Displays account details for 'HKEX - 香港股票', including '買入' (Buy) and '沽出' (Sell) buttons, and a list of account management options like '交易查詢', '帳戶管理', '公司行動', '提存錢及貨', '新股認購', and '其他資料連結'.
- Bottom Section (Orders and Account Summary):** Shows a table of orders with columns for '市場', '產品', '產品名稱', '數量', '參考價', and '貨值(參考價)'. Below this is a summary of account balances, including '可用現金' (Available Cash), '待結算支票金額' (Check Amount to be Settled), '可按揭貨值(參考價)' (Loanable Value (Reference Price)), '已用交易限額' (Used Trading Limit), '可用購買力(參考價)' (Available Buying Power (Reference Price)), '總貨值(參考價)' (Total Value (Reference Price)), '投資組合總值(參考價)' (Total Portfolio Value (Reference Price)), and '今日結餘' (Today's Balance).

有關即時報價的申請和收費，請致電客戶服務熱線 25 371 371 或於本公司網頁在線客服查詢。投資組合顯示閣下可動用資金及所持有之股票，有關金額將以港幣等值顯示。



閣下可動用資金及所持有之股票會顯示在 交易資料區 的「投資組合」頁面。  
(該頁面數值將以港幣等值顯示)

**可用現金:** 戶口可購買股票之現金(如客戶當天沽貨，該數字尚未反映交易費用)。

**待結算/支票金額:** 如客戶以支票方式存款，在客戶通知該支票存款後，系統會把有關金額顯示於此欄，待該支票正式結算後，該款項會於「可用現金」顯示。

**可按揭貨值:** 閣下持倉內之股票根據孖展借貸比率計算出來的可借貸額度。

**已用交易限額:** 尚未成交的買入盤指示所需最低金額。

**可用購買力:** 可用作買股票之數額 (戶口內之可用現金+可按揭貨值 - 已用交易限額)。

**總貨值:** 戶口內之股票總市值。

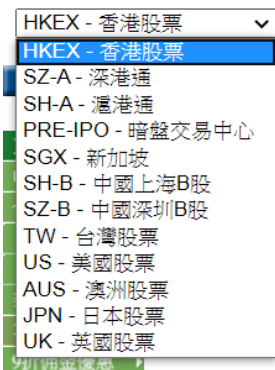
**投資組合總值:** 戶口內之股票總市值+ 現金。

**今日結餘:** 戶口內今天的現金金額。

## 2 訂單處理

### 2.1 輸入買賣盤

(A) 先選擇交易市場 (例如港股: HKEX - 香港股票, 上海 A 股: SHA - 滬港通)



+ 登出

(B) 於交易平台主畫面按「買入」或「沽出」。





買入	
類別	E-增強限價盤
市場	HKEX
產品代碼	5
價錢	80.9
最大 數量	400
最大 \$.	\$32,360.00
送出條件, 立即	
確定	關閉



沽出	
類別	E-增強限價盤
市場	HKEX
產品代碼	1
價錢	126.1
最大 數量	1,000
最大 \$.	\$126,100.00
送出條件, 立即	
確定	關閉

(C) 輸入買賣盤資料，包括:買賣類別<sup>1,3</sup>，產品代碼，價格<sup>4</sup>及數量<sup>2,5</sup>，再按下「確定」落盤或「關閉」取消。

(D) 閣下亦可在網上即時報價板面<sup>6</sup>按所指定價格兩次，買賣訂單會自動顯示在主畫面上，客戶只需輸入股票數量，按「確定」便可完成。

(E) 數量旁的〔最大〕按鈕，是快速顯示戶口可以買入的最大數量。而〔最大\$〕客戶可以自行輸入指定金額，系統會計算出該金額的最大買入量。

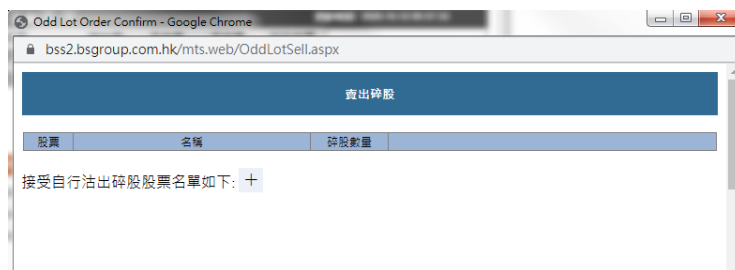
(F) 閣下亦可在「股票/現金結存」內按指定股票，賣盤訂單視窗會自動出現，輸入價格後，按「確定」便可完成。如有需要，客戶亦可更改所需股票之價格及數量。

備註：

1. 客戶落盤預設類別為 E-增強限價盤
2. 每次落盤最大手數為 3,000 手
3. 有關買賣類別，請參考問與答
4. 在價格欄內按 “+” 系統會於現有價格上加一個價位  
在價格欄內按 “-” 系統會於現有價格上減一個價位
5. 在數量欄內按 “.” 即等於 “000”。例：如要輸入 5,000,000，只需按 “5” 及 按兩次 “.” 即可。
6. 此服務只供即時報價客戶
7. 網上交易有部份股票可以電子方式進行碎股沽出交易(不足一手之股票)  
(註：如未能提供電子方式沽出碎股服務，碎股必須致電網上支援電話落盤。)



(碎股交易選項)



(如持有碎股, 此頁會出現報價及「沽出」鍵)  
(按下「+」鍵便會出現接受以電子方式沽出碎股的股票名單)

## 賣出碎股


股票	名稱	碎股數量
----	----	------

接受自行沽出碎股股票名單如下:

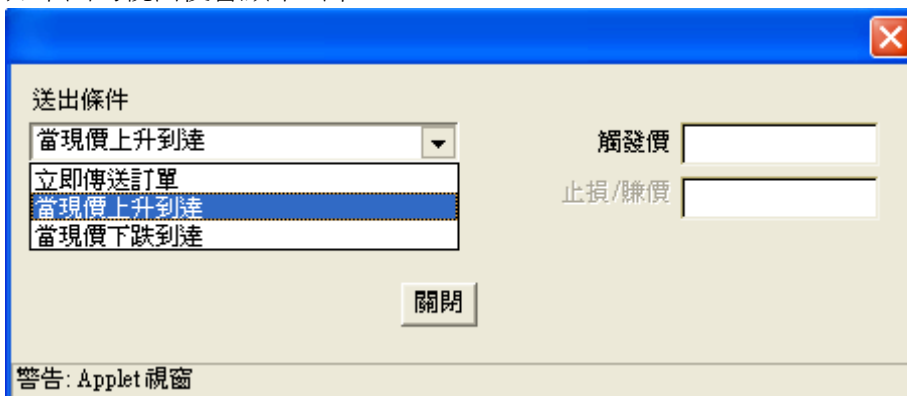
股票名稱	股票號碼
長和	00001
中電控股	00002
香港中華煤氣	00003
匯豐控股	00005
電能實業	00006
恒生銀行	00011
恒基地產	00012
新鴻基地產	00016
新世界發展	00017
太古股份公司A	00019
東亞銀行	00023
銀河娛樂	00027
港鐵公司	00066
信和實業	00083
恒隆地產	00101
中國旺旺	00151
吉利汽車	00175

## 2.2 程式買賣

交易系統支援一些基本的程式交易，於輸入“買賣盤視窗”按一下“送出條件”（如下圖）：



如下圖的視窗便會顯示出來：



你只需選擇送出的條件，觸發價，系統便會根據你預設的條件送出訂單。

客戶需留意這些程式交易可能因市況波動或是客戶設定錯誤，訂單有可能不能送出市場或送出市場後被拒絕。

\*客戶需留意，競價時段對盤期間，設定的條件亦會被觸發及送出市場。

未送出市場之交易訂單  
(顯示 NEW/等待中)



耀才證券 BRIGHT SMART SECURITIES  
香港交易所上市公司(1428)成員

HKEX - 香港股票

買入 沽出

交易查詢  
帳戶管理  
公司行動  
提存錢及貨  
新股認購  
其他資料連結

登出

耀才證券金融 01428

最高價	2.650	買入	賣出	耀才證券金融	01428
最低價	2.500	2,530	2,540	買盤	賣盤
開市價	2.630	50K (2)	20K (1)	8188 6084 8578 7219 1799 1799	+5 1799
前收市價	2.620	136K (6)	0 (0)	0894 5529 1799 4378	+1 8577 1799 1799
收市價	2.540	304K (7)	232K (4)	150K (7)	-1 1799 1799 8127 +2 7219 1799 9063
升跌(\$)	-0.080	696K (17)	150K (7)	62K (4)	1799 5368 4654 4378 4589 4378 5518 8127
升跌(%)	-3.05%	134K (5)	62K (4)	9063 4378 1799 4378 1799 1799	+6 1799
成交量	5.554M	交易紀錄		4683 4378 0158	-4 9063 +4 8578 1717
成交金額	14.165M	15:59:40	4000	2,540	A 1799 4377 8303 1799 7219 8575 1799 1799
平均價	2.5505	15:59:26	2000	2,540	A 9063 -3 2311 1799 +3 1799 6098 1799
IEP / IEV		15:59:25	4000	2,540	A 1799 8176 4377 8146 1799 1799 1799 8577
每股數	2000	15:59:12	10.0K	2,540	A -2 8578 5668 7219 4639 1799 1799
差價	0.010 / 0.010	15:59:10	2000	2,540	A
52週最高	5.08	相關資料		www.aastocks.com	
52週最低	1.15			波幅(%)	1.065 10天平均價 2.286
市盈率	16.7			K/D(10)	75.862 20天平均價 2.248
收益率	1.496%			K/D(14)	75.862 50天平均價 2.312
派息	0.038			K/D(20)	76.667 100天平均價 3.017
每股盈利	0.152			RSI(10)	68.010 250天平均價 2.311
已發行股本	1694.33M			RSI(14)	62.202 8/17天 MACD 0.078
市值	4304M			RSI(20)	55.944 12/25天MACD 0.035
貨幣	HKD				

投資組合 今日訂單 待成交訂單 成交記錄 訊息/提示

狀態	更改/取消	訂單	買/沽	市場	產品代碼	類別	價錢	數量	待成交	已成交	輸入時間		
1		等待中	144730	買入	HKEX	01428	E	HKD	2.48	10,000	10,000	0	2015-10-08 09:15:28

參考價為15分鐘延遲報價

已送出市場排隊之交易訂單  
(顯示 Q/已排隊)

網上交易系統 - Internet Explorer  
https://bss2.bsigroup.com.hk/mts.web/client/BSMARTLoginDisclaimer.aspx

港股報價 香港通 耀才新股交易中心 環球股票報價 股票搜尋

恒指 22354.91 ↓160.85 (-0.71%) 成交額 934.5億 國企 10287.41 ↓107.38 (-1.03%) 免費聲明資料由 AASTOCKS 提供

耀才證券 BRIGHT SMART SECURITIES 香港交易所上市公司(1428)成員

HKEX - 香港股票

買入 沽出

交易查詢 帳戶管理 公司行動 提存錢及貨 新股認購 其他資料連結 登出

最高價	2.650	買入	賣出	耀才證券金融 01428			
最低價	2.500	2.530	2.540	買盤	賣盤		
開市價	2.630	50K (2)	20K (1)	8188 6084 8578 7219	1799 1799	+5	1799
前收市價	2.620	138K (6)	0 (0)				
收市價	2.540	304K (7)	232K (4)	0894 5529 1799 4378	+1	8577	1799 1799
升跌(\$)	-0.080	696K (17)	150K (7)	-1	1799 1799 8127	+2	7219 1799 9063
升跌(%)	-3.05%	134K (5)	62K (4)	1799 5368 4654 4378 4589 4378 5518 8127			
成交量	5.554M	交易紀錄		9063 4378 1799 4378 1799 1799	+6	1799	
成交金額	14.165M	15:59:40	4000	2.540	A	4683 4378 0158	-4 9063 +4 8578 1717
平均價	2.5505	15:59:26	2000	2.540	A	1799 4377 8303 1799 7219 8575 1799 1799	
IEP / IEV		15:59:25	4000	2.540	A	9063	-3 2311 1799 +3 1799 6098 1799
每手股數	2000	15:59:12	10.0K	2.540	A	1799 8176 4377 8146 1799 1799 1799 8577	
差價	0.010 / 0.010	15:59:10	2000	2.540	A	www.aastocks.com	
52週最高	5.08	相關資料		-2	8578 5668 7219 4639 1799 1799		
52週最低	1.15						
市盈率	16.7						
收益率	1.496%						
派息	0.038						
每股盈利	0.152						
已發行股本	1694.33M						
市值	4304M						
貨幣	HKD						

投資組合 今日訂單 待成交訂單 成交記錄 訊息提示 歡迎你! 親愛的客戶 參考價為15分鐘延遲報價

狀態	更改/取消	訂單	買/沽	市場	產品代碼	類別	價錢	數量	待成交	已成交	輸入時間
1	已排隊	145924	買入	HKEX	01428	E	HKD 2.48	10,000	10,000	0	2015-10-08 09:27:39



## 2.3 更改買賣盤

- 於主畫面上按「今日訂單」，訂單資料便會顯示出來。
- 點選所需查詢的股票/訂單，並選擇「更改訂單」。
- 輸入新的買賣價格<sup>1</sup>或新的股票數量<sup>2</sup>，按「更改訂單」以送出更改指示。



The screenshot displays the Bright Smart online trading system interface. The main window shows market data for B 01428, including bid and ask prices, volume, and various financial ratios. A '今日訂單' (Today's Orders) tab is active, displaying a table of orders. A dropdown menu is open over the first order, showing options: '更改訂單' (Modify Order), '取消訂單' (Cancel Order), and '查詢訂單' (Query Order). The '更改訂單' option is highlighted.

狀態	更改/取消	訂單	買/沽	市場	產品代碼	類別	價錢	數量	待成交	已成交	輸入時間	
1	等待中	144730	買入	HKEX	01428	E	HKD	2.48	10,000	10,000	0	2015-10-08 09:15:28

更改訂單 144730 (B 01428 價錢 2.48 數量 10,000)

取消訂單 144730 (B 01428 價錢 2.48 數量 10,000)

查詢訂單 144730 (B 01428 價錢 2.48 數量 10,000)

備註：

- 完成「更改訂單」只代表該更改指令已送出，並不代表市場已接納該訂單之更改指令，請查詢該訂單資料以確定訂單已被更改。請參考問與答。
- 在價格欄內按“+”系統會於現有價格上加一個價位  
在價格欄內按“-”系統會於現有價格上減一個價位
- 在數量欄內按“.”即等於“000”。例：如要輸入5,000,000，只需按“5”及按兩次“.”即可。

## 2.4 取消買賣盤

- 於主畫面上按「今日訂單」，訂單資料便會顯示出來。
- 點選所需查詢的股票/訂單，並選擇「取消訂單」以送出取消指示。



The screenshot displays the Bright Smart online trading system interface. The main window shows a stock quote for 01428 (耀才證券金融) with a current price of 2.540. The interface includes a navigation menu on the left with options like '交易查詢', '帳戶管理', and '今日訂單'. At the bottom, a table lists orders, and a context menu is open over the first order, showing options: '更改訂單', '取消訂單', and '查詢訂單'.

狀態	更改/取消	訂單	買沽	市場	產品代碼	類別	價錢	數量	待成交	已成交	輸入時間
1	等待中	144730	買入	HKEX	01428						8:15:28

Context Menu Options:

- 更改訂單 144730 (B 01428 價錢 2.48 數量 10,000)
- 取消訂單 144730 (B 01428 價錢 2.48 數量 10,000)
- 查詢訂單 144730 (B 01428 價錢 2.48 數量 10,000)

(c) 若訂單狀態會呈現「已取消」，表示訂單已經取消。



The screenshot displays the Bright Smart online trading system interface. The main window shows market data for a stock, including price, volume, and various indicators. A table at the bottom shows an order that has been cancelled.

狀態	更改/取消	訂單	買/沽	市場	產品代碼	類別	價錢	數量	待成交	已成交	輸入時間	
1	已取消	144730	買入	HKEX	01428	E	HKD	2.48	10,000	0	0	2015-10-08 09:15:28

備註：

\*\*\*下達「取消訂單」只代表該取消指令已送出，並不代表交易所已接納該訂單之取消指令，請查詢該訂單資料以確定訂單已被取消。

## 2.5 查詢訂單資料

- 於主畫面上按「今日訂單 / 待成交訂單」，訂單資料便會顯示出來。所有訂單資料均是即時自動更新。
- 亦可按所需項目排列訂單，包括 狀態、買賣盤類別、訂單編號、產品代碼、價錢、未成交數量或已成交數量查詢買賣盤，閣下只需按在對應按鈕便可。
- 如需查詢股票/訂單的詳情，只需點選該訂單，選擇「查詢訂單」，訂單詳細資料視窗便會自動彈出。



The screenshot displays the Bright Smart online trading system interface. The top section shows market data for the Hang Seng Index (恆指) at 22354.91, down 160.85 (-0.71%). The main area is divided into sections for market data (最高價, 最低價, etc.), a buy/sell order book (買入, 賣出), and a list of orders (交易紀錄). A table at the bottom shows the user's order list with columns for status, order number, price, quantity, and time. A context menu is open over the first order (order 145924), showing options to '更改/取消' (Modify/Cancel) or '查詢' (Query) the order.

狀態	更改/取消	訂單	買沽	市場	產品代碼	類別	價錢	數量	待成交	已成交	輸入時間
1	已排隊	145924	買入	HKEX	01428	E	HKD 2.48	10,000	10,000	0	2015-10-08 08:27:39
2	已取消	144730	買入	HKEX	01428	E					

## 2.6 訂單查詢

點選“今日訂單”，所有今日之交易資料便可顯示出來。

## 2.7 成交記錄

閣下之所有已成交記錄會顯示在「成交記錄」頁。



The screenshot displays the '成交記錄' (Transaction Records) page of the Bright Smart Securities online trading system. The interface includes a top navigation bar with tabs for '耀才證券', '耀才新股交易中心', '環球股票報價', and '股票搜尋'. The main content area is divided into several sections:

- Market Overview:** Shows the Hang Seng Index (HKEC) at 20634.89, down 42.27 (-0.20%). It also displays the current price of 00493 (1.490) and transaction volume of 339.54 million.
- Order Book:** A table showing '買入' (Buy) and '賣出' (Sell) orders for the selected stock (00493). The current price is 1.490.
- Transaction Record Table:** A table with columns for '買沽' (Buy/Sell), '市場' (Market), '產品代碼' (Product Code), '產品名稱' (Product Name), '成交平均價' (Transaction Average Price), '數量' (Quantity), and '金額' (Amount). It shows two transactions:
 

買沽	市場	產品代碼	產品名稱	成交平均價	數量	金額
1 買入	HKEX	00001	長江實業	HKD	100	1,000
2 沽出	HKEX	00001	長江實業	HKD	101	1,000
- Technical Indicators:** A section on the right side of the main area displays various technical indicators such as RSI, MACD, and moving averages for the selected stock.
- Navigation and Status:** The bottom of the page features a navigation bar with tabs for '投資組合', '今日訂單', '待成交訂單', '成交記錄', and '訊息/提示'. The status bar at the very bottom shows '完成' (Completed) and the system time '15:18:45'.



## 2.8 股票 / 現金結存

閣下可動用資金及所持有之股票會顯示在投資組合，該數值將以港幣等值顯示。



The screenshot displays the Bright Smart Securities trading platform interface. At the top, there are navigation tabs for '港股報價', '香港通', '耀才新股交易中心', '環球股票報價', and '股票搜尋'. The main area shows market data for the Hang Seng Index (HKEQ) and various financial metrics. Below this, there is a section for '耀才證券金融' (Bright Smart Securities Finance) with a table of buy and sell orders. The bottom section shows the user's '投資組合' (Investment Portfolio) with a table of holdings and a summary of cash and securities balances.

買盤	賣盤
4654 1799 -5	4378 1799 1799 2311 6098
90E3 1887 2310 -7	8148 1799 8935 9063
2339 -3	1799 4377 8938 1799 8578 8188
1799 1799 0319 -8	0899 9046 1799 4683
-1	7219 4378 1799 1799 1799 1799
8147 8727 4377	1799 8403 +2 1799 1799
1799 4378 -E	1799 4655 1568 +3 0690
-2 -4	0410 4070 4600 1799 0140 0169
8136 1799 5524 -9	8944 1799 8188 +4
0660 7199 1799 8932 +1	5357 1799 1799

市場	產品	產品名稱	數量	參考價	貨值(參考價)		
1	HKEX	00001	長江實業	1,000	0	0.00	HKD

### 3 各類市場工具:

#### 3.1 滬港通



The screenshot shows the website interface for Bright Smart Securities. On the left, there is a navigation menu with a dropdown for 'HKEX - 香港股票' and other market categories. The main content area is titled '00001 長和' and displays the following data:

按盤價	開市價	最高價	最低價	前收市價
<b>HKD 46.250</b>	46.400	47.200	46.050	46.050
變動	52週波幅	成交金額	成交股數	
+0.200 (+0.43%)	76.000 45.050	133.939M	2.880M	
交易單位	市盈率	周息率	買賣差價	
500	4.478	6.85%	0.050 / 0.050	

Below the price table, there is a '相關新聞' (Related News) section with the following entries:

- 2020-10-09 17:55 【股份開倉】康哲進入收成期
- 2020-10-09 10:50 疫情礙核數停牌趨增 明年現金流恐受壓
- 2020-10-08 13:35 致同：停牌上市公司增 因疫情致無法準時發...

On the right side of the page, there is a line chart showing the price movement of the stock from 09:35 to 14:35, with a volume bar at the bottom. The volume is noted as 9.00K.

客戶可按「滬港通」，按下「上海 A 股報價網頁」可查詢上海 A 股報價。

### 3.2 耀才新股交易中心：



The screenshot shows the Bright Smart website interface for the IPO Center. The main content area displays the following information for stock 00001 (長和):

按盤價	開市價	最高價	最低價	前收市價
<b>HKD 46.250</b>	46.400	47.200	46.050	46.050
變動 <b>+0.200</b> (+0.43%)	52週波幅 76.000	成交金額 133.939M	成交股數 2.880M	
交易單位 500	市盈率 4.478	周息率 6.85%	買賣差價 0.050 / 0.050	

Below the price table, there is a '相關新聞' (Related News) section with the following entries:

- 2020-10-09 17:55 【股佬開倉】康哲進入收成期
- 2020-10-09 10:50 疫情礙核數停牌建增 明年現金流恐受壓
- 2020-10-08 13:35 致同：停牌上市公司增 因疫情致無法準時發...

On the left side, a dropdown menu lists various market categories, with 'PRE-IPO - 暗盤交易中心' selected. The top navigation bar includes options like '港股報價', '耀才暗盤交易中心', and '股票搜尋'.

在新股上市前，耀才提供新股交易中心，給予客戶於新股上市前獲利的機會。交易時間為新股上市前一個交易日下午 4:15PM – 7:30PM。(確實日期請參閱本公司網頁)

如客戶打算於暗盤交易時間進行買賣，需於市場選擇新股交易中心



### 3.3 環球股票報價



bss2.bsgroup.com.hk/mts.web/client/BSMARTLoginDisclaimer.aspx

港股報價 滬港通/深港通 耀才暗盤交易中心 環球股票報價 股票搜尋 耀才美股

**網頁連結 / Web Link**

<a href="#">美股</a>
<a href="#">中國B股</a>
<a href="#">台股</a>
<a href="#">新加坡股</a>
<a href="#">澳洲股</a>

KEX - 香港股票

**買入** **沽出**

- 易查詢
- 戶管理
- 開行動
- 存摺
- 存貨
- 認購
- 出資料連結
- 開金優惠

登出

環球股票報價，包括：

- 美股
- 中國B股
- 台股
- 新加坡股
- 澳股
- 英股
- 日股

### 3.4 股票搜尋



查詢各地股票的不同買賣代號：

閣下只需選擇〔市場〕並輸入欲查閱的公司名稱，按尋找便可以查詢到該股票的交易編號。

圖例為查閱美國股票〔GOOGLE〕例子，買賣代號為：〔GOOG〕。

## 4 系統操作

### 4.1 交易查詢

HKEX - 香港股票 ▾

買入 沽出

交易查詢 ▶	訂單紀錄
帳戶管理 ▶	交易紀錄
公司行動 ▶	訂單交易紀錄
提存錢 ▶	到價提示
提存貨 ▶	佣金計算器
新股認購 ▶	持倉賺蝕
其他資料連結 ▶	按金比率表
9折佣金優惠 ▶	碎股交易

+ 登出

- 1.) 訂單紀錄
- 2.) 交易紀錄
- 3.) 訂單交易紀錄
- 4.) 到價提示
- 5.) 佣金計算器
- 6.) 持倉賺蝕
- 7.) 按金比率表
- 8.) 碎股交易

### 1. 訂單紀錄

**訂單記錄查詢**

日期: 2012-04-27 至 2012-04-27

產品代碼: HKEX (空白代表所有)

 列印
  儲存

Bright Smart Securities Int'l (H.K.) Ltd

27-A

客戶戶口: TEST999 由 日期: 27-Apr-2012 至 日期: 27-Apr-

訂單號碼	買/沽	產品	價格	數量	已成交數量	狀態	輸入時間	輸入用戶	備註
419935	買入	00005	69.85	2,000	2,000	FEX	27-Apr-2012 11:21:42	INTERNET	
419934	買入	00388	0	1,000	0	CAN	27-Apr-2012 11:21:18	INTERNET	
419933	買入	00005	69.85	2,000	2,000	FEX	27-Apr-2012 11:17:35	INTERNET	

\*\*\* 報告完成 \*\*\*

可查詢客戶指定日期內的所有訂單情況

### 2. 交易紀錄

**成交記錄查詢**

日期: 2012-04-27 至 2012-04-27

產品代碼: HKEX (空白代表所有)

 列印
  儲存

Bright Smart Securities Int'l (H.K.) Ltd

27-Apr-2012 14:00:11  
(INTERNET)

由 日期: 27-Apr-2012 至 日期: 27-Apr-2012 客戶戶口: TEST999 交易所: HKE

輸入時間	參考編號	買/沽	產品	價格	數量	金額
客戶	TEST999		test			
27-Apr-2012		買入	00005 HSBC HOLDINGS	69.85	4,000	279,400.00
小計 HKD						279,400.00

\*\*\* 報告完成 \*\*\*

可查詢客戶指定時間內的交易總數，價錢以平均價顯示

### 3. 訂單交易紀錄

訂單成交記錄查詢	
日期:	2012-04-27 至 2012-04-27
產品代碼:	HKEX (空白代表所有)
<input type="button" value="產生報表"/> <input type="button" value="匯出"/>	

 列印  儲存

Bright Smart Securities Int'l (H.K.) Ltd

27-Apr-2012 13:56:17  
(INTERNET)

由 日期:27-Apr-2012 至 日期:27-Apr-2012 客戶戶口:TEST999 交易所:HKEX

輸入時間	客戶	TEST999	訂單號碼	test	買/沽	產品	價格	已成交數量	金額
27-Apr-2012 11:17:35			419933		買入	00005 HSBC HOLDINGS	69.85	2,000	139,700.0
27-Apr-2012 11:21:42			419935		買入	00005 HSBC HOLDINGS	69.85	2,000	139,700.0
								小計 HKD	279,400.00

\*\*\* 報告完成 \*\*\*

可查詢客戶指定時間內的訂單交易，每項訂單均會獨立顯示

#### 4. 到價提示

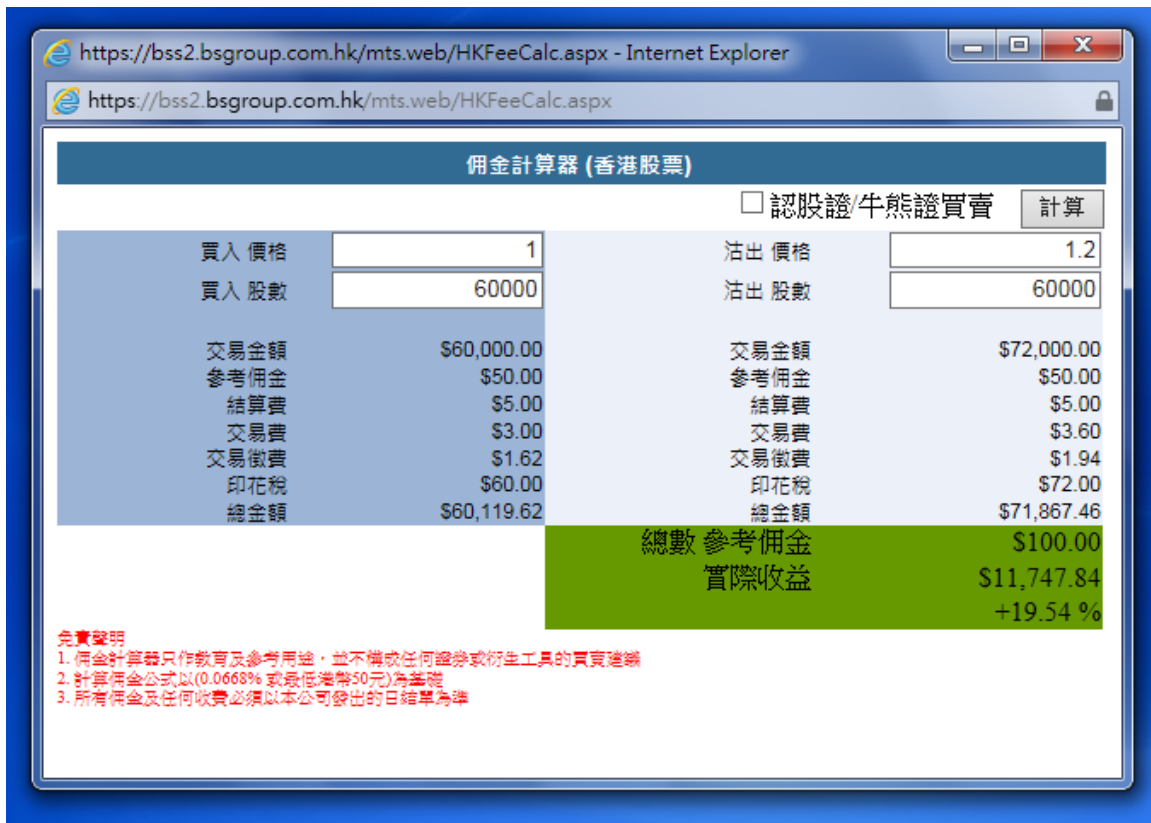
登記到價提示 (香港股票)						
產品代碼	5	提示類別	>=	提示價	80	
<input type="button" value="登記"/>						
<p>此到價提示服務僅供參考之用。本公司不保證資料絕對無誤。 資料如有錯漏而令閣下蒙受損失，本公司概不負責（不論是民事侵權行為責任或合約責任或其他）。</p>						
等待中的到價提示						
	產品	名稱	提示類別	提示價	輸入時間	
	00005	HSBC HOLDINGS	>=	80	2012-04-27 14:16:02	
已完成的到價提示						
	產品	名稱	提示類別	提示價	輸入時間	提示時間

客戶只需於產品代碼事入股票號碼，並選擇<大於> 或<少於>指定價格，按[ 登記 ] 即可完成到價提示設定

客戶只需在已設定的指示旁按[ 刪除 ] 即可取消該到價提示。

**到價提示：**此到價提示服務僅供參考之用，本公司盡量為客戶提供最準確資訊，唯不保證因系統或技術問題而可能導致資訊錯誤或延誤。

## 5. 佣金計算器



佣金計算器 (香港股票)

認股證/牛熊證買賣

買入價格	1	沽出價格	1.2
買入股數	60000	沽出股數	60000
交易金額	\$60,000.00	交易金額	\$72,000.00
參考佣金	\$50.00	參考佣金	\$50.00
結算費	\$5.00	結算費	\$5.00
交易費	\$3.00	交易費	\$3.60
交易徵費	\$1.62	交易徵費	\$1.94
印花稅	\$60.00	印花稅	\$72.00
總金額	\$60,119.62	總金額	\$71,867.46
		總數 參考佣金	\$100.00
		實際收益	\$11,747.84
			+19.54 %

**免責聲明**

1. 佣金計算器只作教育及參考用途，並不構成任何證券或衍生工具的買賣建議
2. 計算佣金公式以(0.0668% 或最低港幣50元)為基礎
3. 所有佣金及任何收費必須以本公司發出的日結單為準

客戶只需簡單輸入買入及沽出資料，再按計算即可算出實際收益

## 6. 持倉賺蝕



The screenshot shows a web browser window titled "ClientPortfolio - Internet Explorer" with the URL "https://bss2.bsgroup.com.hk/mts.web/ClientPortfolio.aspx". The page content is divided into three main sections:

現金		
貨幣	金額	可使用金額

股票結存						
股票	名稱	數量	貨幣	現價	市值	自訂 平均成本價

概要	
總現金	HKD 0.00
總市值	HKD 0.00
盈虧 (平均成本價)	HKD 0.00
盈虧 (自訂 平均成本價)	HKD 0.00

投資組合當中會詳細列出戶口持倉，各貨幣種類現金及戶口盈虧等資料。

客戶可於“自訂平均成本價”自行輸入單一股票買入平均價作紀錄。

7. 按金比率表

8. 按金比率表中，可看到各股票的孖展比率

(按金比率表會不時更新, 資料以網頁上最新公佈為準)

**買貨前應付按金比率表及存賬借貸比率表**

以下「買貨前應付按金比率」及「存賬借貸比率」只供參考。本公司會考慮客戶交易帳戶情況，市場情況，股票價格變化和其他相關因素；並有絕對的權衡向不同客戶作出釐定及提供不同比率。本公司保留權利在所有時間於任何情形對上述比率作出調整或停止提供貸款作存賬融資，而無需另行通知客戶。

市場: 香港股票

股票編號/名稱:

**買貨前應付按金比率表及存賬借貸比率表**

以下「買貨前應付按金比率」及「存賬借貸比率」只供參考。本公司會考慮客戶交易帳戶情況，市場情況，股票價格變化和其他相關因素；並有絕對的權衡向不同客戶作出釐定及提供不同比率。本公司保留權利在所有時間於任何情形對上述比率作出調整或停止提供貸款作存賬融資，而無需另行通知客戶。

股票編號	名稱	存賬借貸比率	買貨前應付按金比率	股票編號	名稱	存賬借貸比率	買貨前應付按金比率
1	長和	85%	15%	2	中電控股	85%	15%
3	香港中華煤氣	85%	15%	4	九龍倉集團	82%	18%
5	匯豐控股	85%	15%	6	電能實業	85%	15%
8	電訊盈科	75%	25%	10	恒隆集團	75%	25%
11	恒生銀行	85%	15%	12	恒基地產	85%	15%
14	新地地產	75%	25%	16	新地地產	85%	15%
17	新世界發展	85%	15%	18	東方裕業集團	20%	80%
19	太古股份A	85%	15%	20	會德豐	82%	18%
23	東亞銀行	75%	25%	25	CHEVALIERINTL	40%	60%
26	中旅汽車	40%	60%	27	總河娛樂	82%	18%
28	天安	20%	80%	31	航天控股	40%	60%
32	港通控股	40%	60%	34	九龍地產	40%	60%
35	遠東發展	40%	60%	38	第一控股股份	40%	60%
41	豐華	75%	25%	43	卜蜂國際	25%	75%
45	大酒店	40%	60%	50	香港小輪(集團)	40%	60%
51	海港企業	35%	65%	52	FAIRWOODHOLD	65%	35%
53	國浩集團	40%	60%	56	聯合地產(香港)	35%	65%
57	震雄集團	40%	60%	62	歐浦	40%	60%
64	諾好控股	15%	85%	66	港龍公司	85%	15%
69	香格里拉(亞洲)	75%	25%	71	奧麗華酒店	40%	60%
75	REALINTL	10%	90%	81	中國海外宏洋集團	62%	38%
82	第一視頻	15%	85%	83	信和置業	85%	15%
84	寶光實業	15%	85%	86	新鴻基公司	55%	45%
87	太古股份B	82%	18%	88	TAICHEUNGHOLD	40%	60%
92	冠軍科技集團	15%	85%	95	綠景中國地產	25%	75%
97	恒基發展	40%	60%	101	恒隆地產	85%	15%
102	凱升控股	15%	85%	103	普興實業	20%	80%
106	新地地產	10%	90%	107	四川成渝高速公路	40%	60%
111	信達國際控股	20%	80%	113	迪生創建	15%	85%
116	周生生	20%	80%	119	保利置業集團	50%	50%
122	鯉魚池	5%	95%	123	越秀地產	70%	30%
124	粵海置地	30%	70%	127	華人置業	40%	60%
129	泛海集團	20%	80%	131	卓能(集團)	15%	85%
133	招商局中國基金	40%	60%	135	長南能源	75%	25%
137	金興集團	15%	85%	138	中環置業	15%	85%
142	第一太平	70%	30%	144	招商局港口	82%	18%
148	建滔集團	65%	35%	151	中國旺旺	82%	18%
152	深洲國際	65%	35%	154	北京控股環境集團	20%	80%
156	力寶華潤	35%	65%	160	漢國置業	10%	90%
163	英皇國際	40%	60%	165	中國光大控股	75%	25%
168	青島啤酒股份	65%	35%	173	嘉華國際	70%	30%
175	吉利汽車	75%	25%	177	江蘇寧滬高速公路	65%	35%
178	莎莎國際	40%	60%	179	德昌電機控股	70%	30%

9. 碎股交易

如有碎股, 此欄會顯示有貨, 按報價, 再按確認便可沽出

賣出碎股

股票	名稱	碎股數量

接受自行沽出碎股股票名單如下:

(如持有碎股, 此頁會出現報價及「沽出」鍵)

(按下「+」鍵便會出現接受以電子方式沽出碎股的股票名單)



## 賣出碎股

股票	名稱	碎股數量
----	----	------

接受自行沽出碎股股票名單如下: [+](#)

股票名稱	股票號碼
長和	00001
中電控股	00002
香港中華煤氣	00003
匯豐控股	00005
電能實業	00006
恒生銀行	00011
恒基地產	00012
新鴻基地產	00016
新世界發展	00017
太古股份公司A	00019
東亞銀行	00023
銀河娛樂	00027
港鐵公司	00066
信和置業	00083
恒隆地產	00101
中國旺旺	00151
吉利汽車	00175

## 4.2 帳戶管理



- 1.) 更改用戶資料
- 2.) 更改個人資料
- 3.) 更改密碼
- 4.) 參與/不參與 A 股
- 5.) 電子結單
- 6.) 申請專業版系統
- 7.) 加音頻電話系統
- 8.) 加一開拾戶口
- 9.) 一開十股票列表
- 10.) 我的收費及優惠

## 1. 更改用戶資料

客戶戶口	
客戶戶口:	TEST999
名稱:	test
登入代碼:	<input type="text" value="TEST999"/>
	<input type="checkbox"/> 不收取訂單覆盤電郵
	<input type="checkbox"/> 不收取到價提示電郵
	<input type="checkbox"/> 不收取訂單覆盤SMS (電話下單)
	<input type="button" value="更改"/>

在此客戶可以設定指定服務內容。

## 2. 更改個人資料

更改個人資料		
帳戶號碼	TEST2FA122	
住宅地址	10/F, WING ON HOUSE, 71 DES VOEUX ROAD C., HONG KONG <input type="button" value="更改"/>	
(可上傳檔案大小:10MB)		
<input type="button" value="按此上傳/瀏覽地址證明文件"/>		
住宅電話號碼	<input type="button" value="新增"/>	
手提電話號碼	25371371 <input type="button" value="更改"/>	
銀行帳戶名稱	HSBC <input type="button" value="更改"/>	
銀行帳戶號碼 (HKD)	<input type="button" value="更改"/>	
銀行帳戶名稱	(USD) <input type="button" value="新增"/>	
銀行帳戶號碼 (USD)	<input type="button" value="新增"/>	
銀行帳戶名稱	(CNY) <input type="button" value="新增"/>	
銀行帳戶號碼 (CNY)	<input type="button" value="新增"/>	
電郵地址	CHLOE.CHAN@BSGROUP.COM.HK <input type="button" value="更改"/>	
	<input checked="" type="checkbox"/> 轉以電郵途徑收取日/月結單	
請輸入以下資料以確認以上更改:		
為更有效保障客戶利益，客戶在按[確認]前，請在下方輸入身份證的首6個數字中的其中3個		
請輸入頭6個數字的其中3個		
<input type="text"/>	<input type="text"/>	<input type="text"/>
第2	第3	第5
		<input type="button" value="確認"/>

此功能可更改電話(住所/辦公室)、手提電話、住址證明(請一定要上載三個月之內有效的住址證明)、提款銀行帳號及電郵地址，而更改其他個人資料，需填寫<更改個人資料表>，並交回本公司處理。此功能並不適用於公司賬戶

### 3. 更改密碼

更改用戶密碼	
用戶:	TEST2FA122
名稱:	TEST2FA122
新密碼:	<input type="text"/>
重新輸入密碼:	<input type="text"/>
<input type="button" value="更改 登入密碼"/>	

#### 設定密碼要求

- 密碼長度:8-15個字元(英文字母或數字亦可)
- 密碼組合需包含5個數字
- 不能與對上3次曾經使用過的密碼一樣
- 不能使用"連續相同"或"順序"的字元4次

### 4. 參與/不參與 A 股

客戶參與/不參與滬港通及深港通A股實名制 - 登記通知	
<input type="checkbox"/>	參與 - 閣下名下的所有證券帳戶 (聯名帳戶需另行登記) 均參與滬港通及深港通A股實名制登記
<input type="checkbox"/>	不參與 - 閣下名下的所有證券帳戶 (聯名帳戶需另行登記) 均不參與滬港通及深港通A股實名制登記
<input type="button" value="確定"/>	

### 5. 電子結單

請選擇客戶結單 TEST008	
月份:	2015-09 <input type="button" value="尋找"/>
<input type="button" value="0份香港股票戶口結單"/>	
<input type="button" value="0份期貨戶口結單"/>	
<input type="button" value="0份股票期權戶口結單"/>	
<input type="button" value="0份環球股票戶口結單"/>	
<input type="button" value="0份貴金屬戶口結單"/>	

客戶可以查找不同戶口 12 個月內的日/月結單

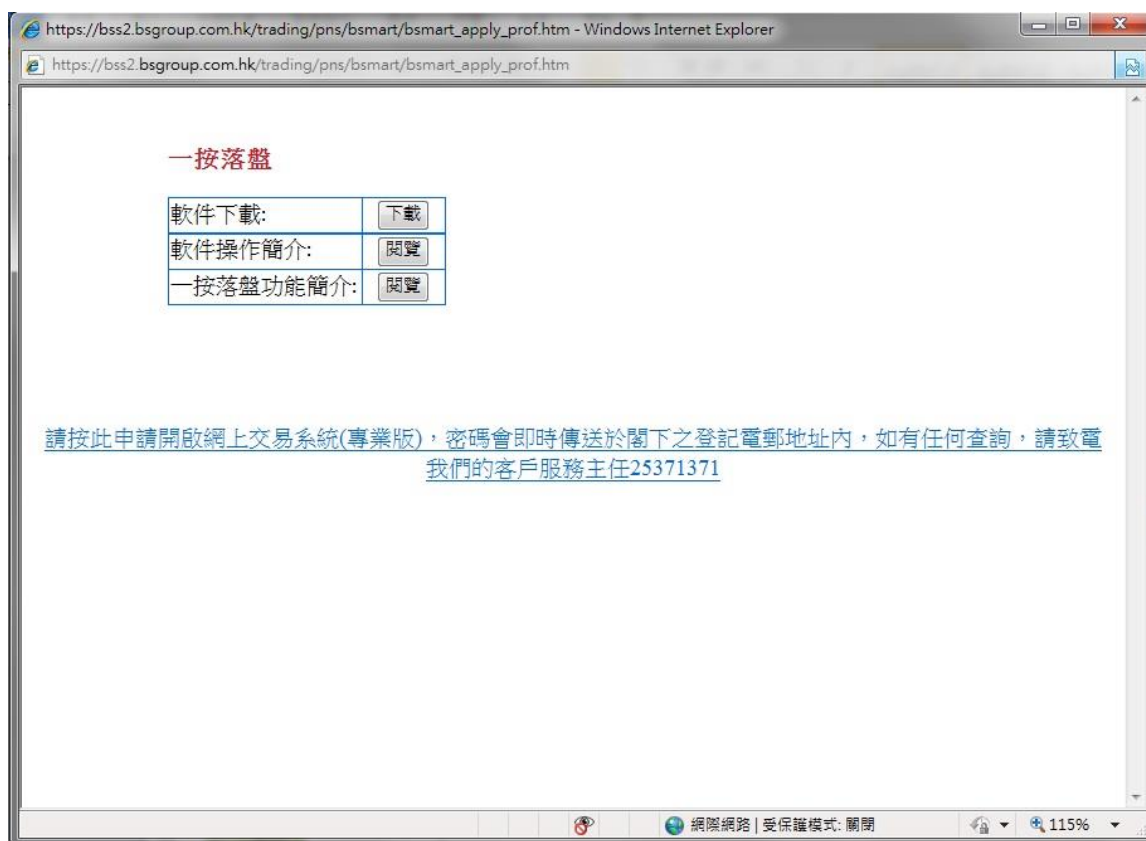
## 6. 申請專業版系統

[請按此申請開啟網上交易系統\(專業版\)](#)，密碼會即時傳送於閣下之登記電郵地址內，如有任何查詢，請致電我們的客戶服務主任25371371



網上交易系統(專業版)已成功開啟，密碼會即時傳送於閣下之登記電郵地址內

確定



客戶可以按下連結申請專業版密碼及下載相關軟件

## 7. 加音頻電話功能

Disclaimer - Windows Internet Explorer  
 https://bss2.bsgroup.com.hk/mts.web/client/BSMARTIVRSDisclaimer.aspx

**加設電話語音功能 - 客戶須知及風險聲明**

就有關以下申請事宜，本人/吾等同意及遵守一切於貴公司網址www.bsgroup.com之《交易帳戶條款及條件》內刊載之相關條款和細則，包括但不限於存款須知、條款須知及服務收費等。

電子交易的設施(互聯網、音頻電話及智能手機)以電腦組成的系統來進行買賣傳遞。然而，所有設施及系統都有可能會暫時中斷或失靈。本人明白到通過電子交易系統發出指示以及通過貴公司的系統執行的交易涉及各種風險。本人並同意承擔該等風險。

**Request IVRS Electronic Trading Function - Disclaimer And Import Note To Client**

Please be informed that in relation to apply for the following matter, I/We hereby understand and agree in respect of all terms and details published in 《Terms and Conditions for Trading Account》 on your company website at www.bsgroup.com, including but not limited to the Deposit Notice, Important Terms and Commission & Service Charge etc.:

Electronic trading facilities (i.e. internet/ IVRS/ smart phone) are supported by computer-based component system for order-routing. As with all facilities and systems, they are vulnerable to temporary disruption of failure. I understand and agree to bear any and all risks involved with all trades or transactions entered via electronic trading system and carried out through your system.

接受 拒絕

完成 網際網路 | 受保護模式: 關閉 115%

**申請電話語音服務 / Apply IVRS Service**

已登記之電郵 : cspwd@bsgroup.com.hk

已登記之流動電話號碼 : 25371371

傳送密碼

客戶可先閱讀客戶須知及風險聲明，如沒有問題按下接受，再選擇收取密碼途徑

## 8. 加一開拾戶口

客戶可先閱讀客戶須知及風險聲明，如沒有問題按下接受，再選擇收取密碼途徑

加開零碎拾戶口 - 客戶須知及風險聲明

1. 零碎拾戶口屬保證金(孖展)戶口。
2. 基本網上佣金收費0.0668%，最低收費\$50元(不設任何優惠)。
3. 該戶口不設A/O報價功能。
4. 客戶可存入現金(一千元或以上)，本公司可借出上限為二百七十萬元正(本公司有權視賬戶整部不作另行通知)。
5. 指定買賣名單內的股票，被劃分為“全日交易類別股票”及“半日交易類別股票”
  - (i) 全日交易類別股票 - 客戶必須於3:49p.m.前自行平仓(沽出所有股票)，否則本公司會於3:50p.m.電腦自動進行平仓(沽出所有股票)；
  - (ii) 半日交易類別股票 - 客戶必須於11:54a.m.及3:49p.m.前自行平仓(沽出所有股票)，否則本公司會於11:55a.m.及3:50p.m.電腦自動進行平仓(沽出所有股票)；
  - (iii) 客戶必須在任任何時間保持借貸額不能超過95%，所以當借貸水平高於95%時，本公司電腦系統便自動進行平仓(沽出所有股票)而不另行通知。
6. 零碎拾戶口 - 指定買賣股票名單(本公司有權隨時調整名單內的股票而不另行通知)
  - (i) 若客戶持有的股票於交收時出現淨額，客戶須即日補回欠款金額，否則客戶需按耀才證券當時的利率(現時以最優惠貸款利率)計算支付欠款利息，及一切由此引起的相關費用。
7. 客戶若於中午12:30 p.m.前存款，可在當天下午開市時使用；中午12:30p.m.後存款，需待下一個交易日才可使用，同時不設即時存款補倉服務。
8. 客戶提款指示安排在下一個工作天執行。
9. 客戶要求的部戶口現金轉賬之指示，可於當天17:00p.m.前通知，該款項於下一個交易日生效；如在17:00p.m.後通知，款項要在下兩個交易日才可應用。
10. 不設內部交易轉倉服務。
11. 本公司可將下列條款隨時作出修改，而毋須另行通知：
  - (i) 買賣名單內的股票增加或減少
  - (ii) 忽視耀才證券交易所提前收市而作出更改代客平仓的時間之安排
  - (iii) 戶口欠款利率調整

本公司保留隨時修訂上述細則之權利而毋須另行通知，如有任何爭議，耀才證券擁有絕對的決定權。客戶已閱讀及完全明白《交易帳戶條款及條件》、《個人資料(私隱)政策》及《風險披露聲明書-證券交易賬戶》內的所有條款及條件，客戶並同意、接受及確認該等條款為所有內容。

接受 拒絕

## 9. 一開十股票列表

可查閱一開十戶口內可供交易的股票名單

股票編號	名稱	中文名稱	每手股數	貨幣	備註
00001	CKH HOLDINGS	長和	500	HKD	FULLDAY 全日交易類別
00002	CLP HOLDINGS	中電控股	500	HKD	FULLDAY 全日交易類別
00003	HK & CHINA GAS	香港中華煤氣	1000	HKD	FULLDAY 全日交易類別
00004	WHARF HOLDINGS	九龍倉集團	1000	HKD	FULLDAY 全日交易類別
00005	HSBC HOLDINGS	匯豐控股	400	HKD	FULLDAY 全日交易類別
00006	POWER ASSETS	電氣資產	500	HKD	FULLDAY 全日交易類別
00008	PCCW	電訊盈科	1000	HKD	FULLDAY 全日交易類別
00012	HENDERSON LAND	恒基地產	1000	HKD	FULLDAY 全日交易類別
00014	HYSAN DEV	希慎集團	1000	HKD	FULLDAY 全日交易類別
00016	SHK PPT	新鴻基地產	500	HKD	FULLDAY 全日交易類別
00017	NEW WORLD DEV	新世界發展	1000	HKD	FULLDAY 全日交易類別
00020	WHELOCK	會德豐	1000	HKD	FULLDAY 全日交易類別
00023	BANK OF E ASIA	東亞銀行	200	HKD	FULLDAY 全日交易類別
00027	GALAXY ENT	星河娛樂	1000	HKD	FULLDAY ??????
00066	MTR CORPORATION	地鐵公司	500	HKD	FULLDAY 全日交易類別
00093	SINO LAND	信和置業	2000	HKD	FULLDAY 全日交易類別
00101	HANG LUNG PPT	恒隆地產	1000	HKD	FULLDAY ??????
00119	POLY PROPERTY	保利置業集團	1000	HKD	FULLDAY ??????
00123	YUEXIU PROPERTY	越秀地產	2000	HKD	FULLDAY 全日交易類別
00135	KUNLUN ENERGY	華能能源	2000	HKD	FULLDAY 全日交易類別
00144	CHINA MER PORT	招商局港口	2000	HKD	FULLDAY 全日交易類別
00151	WANT WANT CHINA	中國旺旺	1000	HKD	FULLDAY ??????
00165	CHINA EB LTD	中國光大控股	2000	HKD	FULLDAY 全日交易類別
00178	SA SA INTL	莎莎國際	2000	HKD	FULLDAY ??????
00257	CHINA EB INTL	中國光大國際	1000	HKD	FULLDAY ??????
00267	CITIC	中信股份	1000	HKD	FULLDAY 全日交易類別
00291	CHINA RES BEER	翠濠啤酒	2000	HKD	FULLDAY 全日交易類別
00293	CATHAY PAC AIR	國泰航空	1000	HKD	FULLDAY ??????
00322	TINGJI	騰祥傳世股	2000	HKD	FULLDAY ??????
00323	MAANSHAN IRON	馬鞍山鋼鐵股份	2000	HKD	FULLDAY 全日交易類別
00347	ANGANG STEEL	鞍鋼股份	2000	HKD	FULLDAY 全日交易類別
00358	JIANGXI COPPER	江西銅業股份	1000	HKD	FULLDAY 全日交易類別
00386	SINOPEC CORP	中國石油化工股份	2000	HKD	FULLDAY 全日交易類別
00388	HKEK	香港交易所	100	HKD	FULLDAY 全日交易類別
00390	CHINA RAILWAY	中國中鐵	1000	HKD	FULLDAY 全日交易類別
00489	DONGFENG GROUP	東風集團股份	2000	HKD	FULLDAY 全日交易類別
00494	LI & FUNG	利豐	2000	HKD	FULLDAY 全日交易類別
00670	CHINA EAST AIR	中國東方航空股份	2000	HKD	FULLDAY 全日交易類別
00688	CHINA OVERSEAS	中國海外發展	500	HKD	FULLDAY 全日交易類別
00700	TENCENT	騰訊控股	100	HKD	FULLDAY 全日交易類別

## 第 7 及第 8 兩項功能/戶口只適用於孖展證券賬戶

(\*)客戶可以直接在此處加開通以上 功能/戶口

## 10. 我的收費及優惠

bss2.bsgroup.com.hk/mts.web/PromotionPlan.aspx

### 客戶佣金收費及優惠總覽

客戶戶口: TEST2FA122

#### 港股佣金基本收費

服務項目	收費	最低收費	備註
電子系統交易佣金	0.0668%	最低港幣 50 元	交易金額越大，佣金越低，可低至 0.01%，詳情 <a href="#">按此</a>

#### 帳戶結欠利息收費

服務項目	收費	備註
孖展帳戶(港幣)	H+4.00%p.a	大額貸款，利息可另行商議，詳情 <a href="#">按此</a>
孖展帳戶(美元)	4.88%p.a	
孖展帳戶(人民幣)	6.50%p.a	

\*查詢每日H息口 [請按此](#)

#### 佣金特別優惠

優惠	優惠期	回贈期	備註
未有紀錄			

#### 耀才新股現金券 (送贈方法 [請按此](#))

優惠	金額	有效期	使用方法
未有紀錄			

\*其他收費請參閱收費表，[請按此](#)。\*以上收費及息率資料僅供參考，本公司有權隨時調整以上收費及息率，而毋須另行通知。  
\*本公司可行使其絕對決定權而無須給予客戶任何理由，暫停或終止上述優惠。

### 4.3 公司行動



耀才證券 BRIGHT SMART SECURITIES 香港交易所上市公司(1428)成員

HKEX - 香港股票

買入 沽出

交易查詢 帳戶管理 公司行動 提存錢及貨 新股認購 其他資料連結

登出

港股報價 香港通 耀才新股交易中心 環球股票報價 股票搜尋

恆指 22515.76 ↑684.14 (+3.13%) 成交額 1086.7億 國企 10394.79 ↑463.26 (+4.66%)

最高價	2.680	買入	賣出	耀才證券金融		01428
最低價	2.300	2.610	2.620	買盤	賣盤	
開市價	2.300	116K (4)	280K (9)	4654 1799 -5	4378 1799 1799 2311 6098	
前收市價	2.330	14K (2)	54K (5)	9063 1887 2310 -7	8148 1799 8935 9063	
收市價	2.620	58K (4)	286K (10)	2339 -3	1799 4377 8938 1799 8578 8188	
升跌(\$)	+0.290	528K (4)	212K (11)	1799 1799 0319 -8	0899 9046 1799 4683	
升跌(%)	+12.45%	100K (2)	122K (5)	-1	7219 4378 1799 1799 1799 1799	
成交量	14.437M	交易紀錄		-1	7219 4378 1799 1799 1799 1799	
成交金額	36.164M	15:59:58	20.0K	2.610	B	8147 6727 4377 1799 8463 +2 1799 1799
平均價	2.5049	15:59:57	2000	2.620	A	1799 4378 -6 1799 4655 1568 +3 0690
IEP / IEV		15:59:48	32.0K(Y)	2.620	A	1799 4378 -6 1799 4655 1568 +3 0690
每手股數	2000	15:59:44	10.0K(Y)	2.620	A	-2 -4 3418 4378 4638 1799 0148 8169
差價	0.010 / 0.010	15:59:42	30.0K	2.620	A	8136 1799 5524 -9 8944 1799 8188 +4
52週最高	5.08	相關資料		0690 7199 1799 8932 +1	5357 1799 1799	
52週最低	1.15					
市盈率	17.226					
收益率	1.45%					
派息	0.038					
每股盈利	0.152					
已發行股本	1694.33M					
市值	4439M					
貨幣	HKD					

www.aastocks.com

10-07 08:36:39 交易所訊息 [SEHK] 17:24:47

投資組合 今日訂單 待成交訂單 成交記錄 訊息/提示 歡迎你! 親愛的客戶 (TEST008 TEST008), 參考價為15分鐘延遲報價

可用現金:	0.00	市場	產品	產品名稱	數量	參考價	貨值(參考價)
待結算支票金額:	0.00						
可按揭貨值(參考價):	0.00						
已用交易限額:	0.00						
可用購買力(參考價):	0.00						
總貨值(參考價):	0.00						
投資組合總值(參考價):	0.00						
今日結餘:	0.00						

耀才證券金融集團有限公司 - Internet Explorer

https://www.bsgroup.com.hk/bsg.web/bsmart/CorporateActionMain.aspx?jWILbk3dIV/kx7jWQqbivOzifSx5obfheeXA6grWXFV

申請或更改:

股票編號	股票名稱	類別	股數權益	截止日期
申請 02900	EASYKNIT ENTERPRISES HOLDINGS LTD. RIGHTS	股權選項	126,000	2015-10-27 12:00
申請 00144	CHINA MERCHANTS HOLDINGS (INTERNATIONAL) COMPANY LIMITED	股息選項	4,036	2015-10-30 17:00

已截止:

暫沒有記錄供查看



**1. 股權選項:**

如客戶持有之股票有公司行動(例如:供股),閣下亦可於收取公司行動信後在此下達有關指示。

**申請或更改:**

暫沒有記錄供申請或更改

**已截止:**

	股票編號	股票名稱	類別	股數權益	截止日期
<a href="#">查看</a>	02997	CHINA NEW ECONOMY FUND LIMITED RIGHTS 中國新經濟投資有限公司股權	股權選項	50,000	2020-05-05 12:00
<a href="#">查看</a>	00653	BONJOUR HOLDINGS LTD. 卓悅控股有限公司	股權選項	22,202,000	2020-05-05 17:00

股票編號:	02997
股票名稱:	CHINA NEW ECONOMY FUND LIMITED RIGHTS 中國新經濟投資有限公司股權
詳情:	RIGHTS ISSUE-SUB PRICE: HKD0.16 PER RIGHTS SHARE SUB RATIO: 1(2997) TO 1(80) 按於記錄日期每持有一股現有股份獲發一股供股股份,每股供股股份0.16港元。
截止日期:	05/05/2020 12:00
股數:	0 股 (閣下帳戶之截止股數)
<b>閣下接納/放棄/額外認購之股數:</b>	
接納認購股數:	<input type="text" value="0"/> 股
放棄認購股數:	<input type="text" value="50000"/> 股
額外認購股數:	<input type="text" value="0"/> 股
<input type="button" value="回上頁"/>	

## 2. 股息選項



股票編號:	00144
股票名稱:	CHINA MERCHANTS HOLDINGS (INTERNATIONAL) COMPANY LIMITED
詳情:	15 I/D - HKD0.22 per share (Reinvestment Price: T.B.C.) Payable in SCRIP with CASH option (CCASS DEFAULT: CASH)
換股價:	暫未有資料
截止日期:	30/10/2015 17:00
股數:	4036 股

閣下以下列方式收取股息的股數:

全數收取港幣現金

全數收取新股

部份形式收取

選擇收取港幣現金股數: 4036 股

選擇收取新股股數: 0 股

如客戶持有之股票有權收取股息，而該公司給予股東選擇收取股息之貨幣或可以給股東選擇以股代息或是現金收取股息，閣下可按此選擇有關選項。

## 4.4 提存錢

買入	沽出
交易查詢	
帳戶管理	
公司行動	
提存錢	提款指示
提存貨	內部轉帳通知
新股認購	PPS繳費靈存款
其他資料連結	存款通知
折佣金優惠	PPS 賬單號碼
	外幣轉換指示
 登出	存款 提款紀錄

- 1.) eDDA 直接付款
- 2.) 提款指示
- 3.) 內部轉帳通知
- 4.) 存款通知
- 5.) PPS/賬單號碼
- 6.) 外幣轉換指示
- 7.) 存款/提款紀錄

### 1. eDDA 直接付款

eDDA直接付款(金管局認可)
直接付款 - 首次登記
直接付款通知
功能教學

登記及進行 eDDA 直接存款 (eDDA 直接付款服務經金管局認可)

## 2. 提款指示

提款指示						
帳戶號碼	TEST2FA122					
帳戶名稱	TEST2FA122					
提款指示	<input checked="" type="radio"/> 提款 <input type="text" value="HKD"/> <input type="button" value="確定"/> <input type="button" value="離開"/>					
<p><b>提款地區及注意事項</b></p> <p>客戶需於當日(星期一至星期五的交易日)下午1:00前向本公司提交提款地區下邊提款指示，本公司便會於當天把客戶在本公司所登記的銀行帳戶，存款給客戶，可供閣下的提款地區如下：</p> <ul style="list-style-type: none"> <li>- 透過電子渠道通知，或</li> <li>- 致電客戶服務部：(+852)25 371 371 辦理提款指示</li> </ul> <p><b>注意事項：</b></p> <p>*所有逾時的提款指示將安排於下一個工作天處理，敬請留意。</p> <p>*如客戶準備買力提款或作內部轉帳時，有機會產生利息，敬請客戶留意。(有關息率請參考本公司網頁內的「帳戶結欠利息收費」一欄)。</p> <p>如有任何查詢，可按「在線客服」或致電客戶服務部(+852)25 371 371查詢。</p>						
現金						
貨幣	賬面結餘	結餘	借項利息	買入待交收	最高內部轉帳金額	最高提款金額
HKD				0.00	0.00	0.00
現金(HKD)						
貨幣	賬面結餘	結餘	借項利息	買入待交收	最高內部轉帳金額	最高提款金額
HKD				0.00	0.00	0.00

客戶可以在此版面進行提款指示 或 內部轉帳到客戶其他的證券帳戶

## 3. 內部轉帳通知

內部轉帳指示						
帳戶號碼	T003					
帳戶名稱	TEST ACCOUNT(ETNET)					
內部轉帳指示	<input checked="" type="radio"/> 由本人交易帳戶 <input type="text" value="T003 (股票)"/> <input type="button" value="確定"/> <input type="button" value="離開"/>					
內部轉帳金額	<input type="text" value="HKD"/> <input type="button" value="確定"/> <input type="button" value="離開"/>					
<p>本公司收到客戶在銀行辦公時間下午17:00前輸入的內部轉帳指示，便會即日處理；而於銀行辦公時間下午17:00後輸入的內部轉帳指示，將被撥入下一個工作天處理。</p>						
現金						
貨幣	賬面結餘	結餘	借項利息	買入待交收	最高內部轉帳金額	最高提款金額
HKD				0.00	0.00	0.00
現金(HKD)						
貨幣	賬面結餘	結餘	借項利息	買入待交收	最高內部轉帳金額	最高提款金額
HKD				0.00	0.00	0.00

## 4. 存款通知

**存款通知**

\*如客戶使用PPS(繳費靈)或BILL PAYMENT(繳付帳單)方式存款，該筆款項會自動存入客戶的交易戶口內，所以無須填寫下列表格。

帳戶號碼	T003
帳戶名稱	TEST ACCOUNT(ETNET)
存入貨幣及銀行名稱	HKD <input type="text"/>
金額	HKD <input type="text" value="0.00"/> <input type="button" value="傳送"/>
存款方式	現金 <input type="text"/>
存款渠道	ATM 櫃員機 <input type="text"/>
存款時間	<input type="text"/> : <input type="text"/>
存款日期	<input type="text" value="11/6/2020"/> <input type="button" value="日曆"/>
上傳存款收據 (如有)	<input type="button" value="選擇檔案"/> <input type="button" value="未選擇任何檔案"/>
備註	<div style="border: 1px solid #ccc; height: 100px; width: 100%;"></div>

請輸入聯絡電話於此備註欄

\*存款注意事項:  
所有存款必須經本公司確認後，才會上傳到客戶的帳戶  
每天截數時間為下午17:00，17:00前之存款會於當天處理，17:00後之存款則會於下一個工作天處理

如需協助或查詢，請致電客戶服務部 (+852) 25 371 371 或透過「[在線客服](#)」查詢

客戶存款後，可以利用此平台進行報數。

\*如客戶使用匯豐/恒生/中銀香港，可申請繳付賬單(Bill-Payment)並透過繳付賬單進行存款(無須電話確認，只適用於證券及期貨戶口)

## 5. PPS 賬單號碼

繳費靈(PPS)/繳付賬單(Bill Payment)號碼	
客戶戶口	T003
繳費靈(PPS)商戶編號	9628
繳費靈(PPS)繳付賬單(Bill Payment)號碼	040000000343

## 6. 外幣轉換指示

外幣轉換指示			
客戶戶口	TEST2FA122		
由 金額	HKD ▾ <input type="text"/>	兌換率	1 <input type="text"/>
至 金額	HKD ▾ <input type="text"/>	兌換率	1 <input type="text"/>
備註	<input type="text"/>		
	<input type="button" value="轉移"/>	<input type="button" value="關閉"/>	
	<p>* 如兌換總金額超過 500,000 港元或兌換貨幣不涉及港元，請致電客戶服務部 25 371 371。</p> <p>* 是次外幣兌換指令，以本公司批核完成為準。</p> <p>* 本公司的外幣兌換截止時間為每個工作天的下午5時正。</p>		

現金							
貨幣	賬面結餘	結餘	買入待交收	待買入	最高內部轉賬金額	最高提款金額	最高外幣轉換金額
HKD			0.00		0.00	0.00	0


## 7. 存款/提款紀錄

存款/提款紀錄查詢	
日期:	2020-06-11 ▾ 至 2020-06-11 ▾
<input type="button" value="產生報表"/>	<input type="button" value="匯出"/>

## 存款 / 提款紀錄

客戶可以查閱戶口內的提存款紀錄


## 4.5 提存貨

HKEX - 香港股票 

買入

沽出

交易查詢 

帳戶管理 

公司行動 

提存錢 

提存貨  提貨指示


新股認購  存貨指示

其他資料連結  存貨/提貨紀錄

9折佣金優惠  股票期權轉貨

 登出

### 1. 提貨指示

提貨方式		
	ISI (投資者戶口)	股票
	PHY (實貨)	
股票編號		可使用數量

## 2.存貨指示

存貨方式 ISI (投資者戶口) ▼

存貨指示							
客戶戶口	TEST2FA122						
投資者戶口個人編號(6位)	<input type="text"/> *						
投資者聯絡電話	<input type="text"/>						
	<table border="1"> <thead> <tr> <th>股票編號</th> <th>數量</th> </tr> </thead> <tbody> <tr> <td>(1) HKEX ▼ <input type="text"/></td> <td><input type="text"/></td> </tr> <tr> <td><input type="button" value="更多"/> <input type="button" value="重設"/></td> <td></td> </tr> </tbody> </table>	股票編號	數量	(1) HKEX ▼ <input type="text"/>	<input type="text"/>	<input type="button" value="更多"/> <input type="button" value="重設"/>	
股票編號	數量						
(1) HKEX ▼ <input type="text"/>	<input type="text"/>						
<input type="button" value="更多"/> <input type="button" value="重設"/>							
交收方法	毋須付款交收 ▼						
	<p>*必須輸入</p> <p>1. 本公司ISI指示的截數時間為每個工作天13:00，所有13:00後輸入之ISI指示均會於下個工作天處理。</p>						
	<input type="button" value="傳送"/>						

存貨方式 SI (其他證券行戶口) ▼

存貨指示							
客戶戶口	TEST2FA122						
對手名稱	<input type="text"/> *						
對手編號 (B0XXXX/C0XXXX)	<input type="text"/>						
對手聯絡人	<input type="text"/>						
對手聯絡人電話	<input type="text"/>						
	<table border="1"> <thead> <tr> <th>股票編號</th> <th>數量</th> </tr> </thead> <tbody> <tr> <td>(1) HKEX ▼ <input type="text"/></td> <td><input type="text"/></td> </tr> <tr> <td><input type="button" value="更多"/> <input type="button" value="重設"/></td> <td></td> </tr> </tbody> </table>	股票編號	數量	(1) HKEX ▼ <input type="text"/>	<input type="text"/>	<input type="button" value="更多"/> <input type="button" value="重設"/>	
股票編號	數量						
(1) HKEX ▼ <input type="text"/>	<input type="text"/>						
<input type="button" value="更多"/> <input type="button" value="重設"/>							
交收方法	毋須付款交收 ▼						
	<p>*必須輸入</p> <p>1. 本公司ISI指示的截數時間為每個工作天13:00，所有13:00後輸入之ISI指示均會於下個工作天處理。</p>						
	<input type="button" value="傳送"/>						

## 3.存貨/提貨紀錄

2020-06-12 ▼ 至 2020-06-12 ▼

存貨指示

提貨指示



#### 4. 股票期權轉貨

股票期權戶口轉貨指示

證券帳戶號碼	M
股票期權帳戶號碼	K
客戶姓名	
轉貨類別	M 轉 K ▼
股票編號	<input type="text"/>
股票名稱	
股票持有數量	0
股票期權名稱	
股票期權合約買賣單位(股數)	
轉移數量(股數)	<input type="text"/>

\* 須為股票期權合約買賣單位(股數)的倍數

**確認**

## 4.6 新股認購



### 新股認購

按下後會出現以下版面，閣下可於新股名稱前面按下“申請”的連結

現有1份新股認購可供網上申請					
	申請股票編號	申請股票名稱	接受申請日期	截止日期	孳展利率(%)
<a href="#">立即申請</a>	01650	Hygieia Group Limited	2020-06-12 10:00:00	2020-06-19 09:30:00	0

注意：以上數字只作參考用，所有數字該以結單內之為準

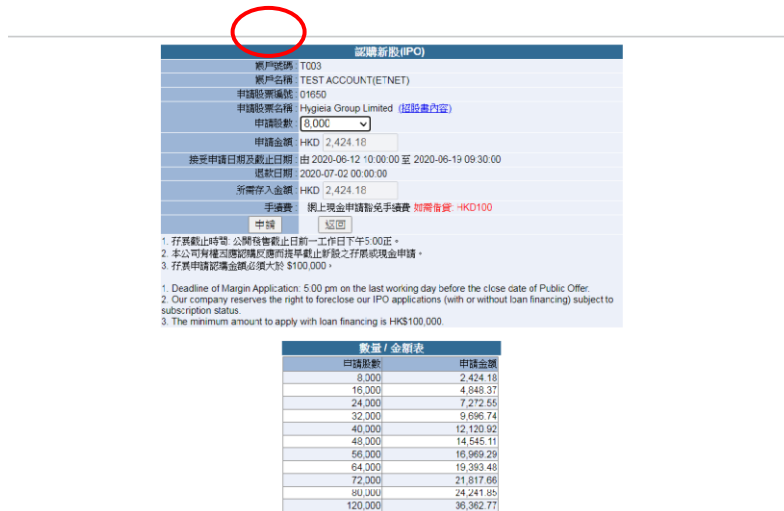
有關新股/債券認購的免責聲明

1. 客戶使用新股/債券認購服務，須自行認識及遵守任何有關證券/債券發售的法律及限制、上市規則及該新股/債券的招股書內的所有條款；客戶如有違反，本公司對此一概不會負責及有權接受或拒絕客戶使用新股/債券認購服務，本公司對此有最終決定權。
2. 本網站有關新股/債券認購的內容(包括但不限於申請辦法、公佈日期及時間表)，一概以招股書、上市公司及香港交易所公佈為準，本公司一概不會負責。
3. 本網站有關新股/債券認購服務，客戶一經登記及輸入認購指示及其他資料，便不能更改，及需要承擔一切後果及賠償本公司一切因客戶使用新股/債券認購服務而產生的損失。
4. 客戶獲分配股份/債券數量，以上市公司公佈為準，客戶必須接受該獲分配股份/債券。
5. 對於客戶使用新股/債券認購服務，如客戶因重覆申請而被退回該申請或在任何情形下，客戶未能獲分配新股股份/債券，本公司一概不會負責。
6. 如客戶對新股/債券認購有任何疑問，應向其法律、會計、財務及稅務等專業顧問諮詢，所有使用新股/債券認購服務的風險均由客戶承擔。
7. 請閣下留意匯率波動風險及本公司交易帳戶條款及條件。
8. 如認購中華人民共和國香港特別行政區發行的零售債券，請參閱交易所通告。
  - a) 申請資格: 通脹掛鈎債券系列只接受持有有效香港身份證的人士申請
  - b) 重覆申請: 你只可提出一份申請。所有重覆申請將不予受理
9. 如認購中華人民共和國財政部發行的人民幣零售債券，請參閱交易所通告。
  - a) 申請資格: 人民幣債券系列只接受持有有效香港身份證的人士申請。

本人明白及接受

不接受

按本人明白及接受



**認購新股 (IPO)**

客戶號碼: T003  
 客戶名稱: TEST ACCOUNT(ETNET)  
 申請股票編號: 01650  
 申請股票名稱: Hygiene Group Limited (招股書內容)  
 申請股數: 8,000  
 申請金額: HKD 2,424.18  
 接受申請日期及截止日期: 由 2020-06-12 10:00:00 至 2020-06-19 09:30:00  
 還款日期: 2020-07-02 00:00:00  
 所需存入金額: HKD 2,424.18  
 手續費: 網上現金申請豁免手續費 如屬借貸 -HKD100

1. 於系統截止時間 公開發售截止日前一工作日下午5:00正。
2. 本公司有權因應認購放應提早截止新股之存額或現金申請。
3. 存額申請認購金額必須大於 \$100,000。

1. Deadline of Margin Application: 5:00 pm on the last working day before the close date of Public Offer.  
 2. Our company reserves the right to foreclose our IPO applications (with or without loan financing) subject to subscription status.  
 3. The minimum amount to apply with loan financing is HK\$100,000.

申請股數	申請金額
8,000	2,424.18
16,000	4,848.37
24,000	7,272.55
32,000	9,696.74
40,000	12,120.92
48,000	14,545.11
56,000	16,969.29
64,000	19,393.48
72,000	21,817.66
80,000	24,241.85
120,000	36,362.77

閣下可選擇申請股數、借貸比率後，可按“申請”繼續

按下“申請”後，會出現確認新股認購之版面，閣下檢視正確後按“確認”送出該新股認購申請。

確認新股認購	
帳戶號碼 :	T003
帳戶名稱 :	TEST ACCOUNT(ETNET)
申請股票編號 :	01650
申請股票名稱 :	Hygieia Group Limited
申請股數 :	8,000
申請金額 :	HKD 2,424.18
所需存入金額 :	HKD 2,424.18
手續費 :	HKD 0.00

存款日期及方法 :

現金/轉帳請於2020-06-18 12:00:00前把款項存入本公司收款銀行帳戶。  
支票請於2020-06-17 16:00:00前把款項存入本公司收款銀行帳戶。  
如客戶未能於指定時間內存入款項，本公司有權取消閣下之申請。

請核對資料無誤，每份新股認購申請一經確認，不得取消。  
申請認購新股前，請閣下留意匯率波動風險及本公司交易帳戶條款及條件。

## 新股認購紀錄

沒有新股認購記錄

#### 4.7 其他資料連結



- 1.) 網上交易示範
- 2.) 耀才財經台
- 3.) 點擊版(港股)

#### 1. 網上交易示範

網上交易平台示範，提供本系統的教學畫面及使用解說

#### 2. 耀才財經台

直接連結去到耀才財經台，客戶可透過此財經資訊互動平台掌握第一手的金融情報，助投資者早著先機掌握股壇形勢。客戶亦可於交易時段致電『即場教路熱線』2804 6566 與本公司分析團隊交流意見。



### 3. 點擊版(港股)



網上交易系統 - Internet Explorer  
 https://bss2.bsgroup.com.hk/mts.web/MainFrame.aspx?layout=snapshot

耀才證券  
 BRIGHT SMART SECURITIES  
 香港交易所上市公司(1428)成員

恆指 22515.76 ↑684.14 (+3.13%) 成交額 1086.7億 國企 10394.79↑463.26 (+4.66%) 免費聲明資料由 ABO(0003)提供

最高價 2.680 買入 2.610 賣出 2.620 耀才證券金融 01420  
 最低價 2.300  
 開市價 2.300  
 前收市價 2.330  
 收市價 2.620  
 升跌 (\$) +0.290  
 升跌 (%) +12.45%  
 成交量 14.437M  
 成交金額 36.164M  
 平均價 2.5049

買入 沽出

交易查詢  
 帳戶管理  
 公司行動  
 提存錢及貨  
 新股認購  
 其他資料連結

登入

10-07 08:36:39 交易所訊息 [SEHK] 17:07:40

7-10-2015 5:07 PM 歡迎你! 親愛的客戶 (TEST008) Msg\_RefPrice

投資組合 今日訂單 待成交訂單 成交記錄 訊息/提示

市場	產品代碼	產品名稱	數量	參考價	貨值(參考價)
可用現金:				0.00	
待結算/交買金額:				0.00	
可按揭貨值(參考價):				0.00	
已用交易限額:				0.00	
可用購買力(參考價):				0.00	
總貨值(參考價):				0.00	
投資組合總值(參考價):				0.00	

如有客戶因電腦系統問題，令交易平台下半部的交易資料區未能正常顯示的話，可嘗試按點擊版。(留意需手動更新戶口資料及訂單情況，此界面暫時只支援港股資料。)

## 4.8 9折佣金優惠

### 9折佣金優惠詳情

#### 證券佣金九折優惠條款

只要連續3個月全面透過電子途徑下達以下「7項指示」，本公司便會將第三個月九折佣金優惠回贈並於下一個月月中存入客戶的證券帳戶。如客戶於一年內無達規，客戶可享有最少10個月九折佣金優惠。

\*\*請留意：如客戶在任何一個月達規，該優惠便會停止，並於下一個月重新計算，即客戶於下一個月開始連續3個月全面使用電子化，便可再重新享有九折佣金優惠。

#### 「7項指示」：

1. 證券買賣：透過「網上交易平台、極速交易平台(一按落盤)、手機App、語音電話」進行證券買賣
2. 提存款：
  - 提款 - 透過「網上交易平台、極速交易平台(一按落盤)、手機App、語音電話」提款；
  - 存款 - 透過「繳費靈PPS」、「銀行帳單Bill Payment 服務(中銀、匯豐、恆生銀行)」或「子帳戶(中銀、工銀亞洲)」存款或 透過「網上交易平台、極速交易平台(一按落盤)、手機App、語音電話」通知存款
3. 認購新股：透過「網上交易平台、極速交易平台(一按落盤)、手機App、語音電話」認購新股
4. 轉貨：透過「網上交易平台、極速交易平台(一按落盤)、手機App」通知轉貨
5. 供股：透過「網上交易平台、極速交易平台(一按落盤)、手機App」通知供股
6. 選擇股息：透過「網上交易平台、極速交易平台(一按落盤)、手機App」通知股息選擇
7. 電郵收結單：以電子郵件收取月/月結單

本公司保留隨時修改優惠及取消條款及細則之權利而毋須另行通知。如有任何爭議，耀才證券保留最終決定權。

登出  
登出系統

## 附錄 A: 問與答

## 1) 交易系統支援哪些買賣盤種類？

交易系統支援所有 HKEx 提供之買賣盤種類。

買賣盤種類	說明																																																				
L	<p><b>限價盤</b></p> <p>該買賣盤種類容許以指定價位進行對盤。</p> <table border="1"> <thead> <tr> <th>買賣盤</th> <th>對盤</th> <th>結果</th> </tr> </thead> <tbody> <tr> <td rowspan="6"> <b>限價盤</b>            買入 250K 股            每股 \$18.0         </td> <td> <table border="1"> <thead> <tr> <th colspan="2">賣出</th> </tr> <tr> <th>價格</th> <th>數量</th> </tr> </thead> <tbody> <tr> <td>\$18.4</td> <td>90K</td> </tr> <tr> <td>\$18.3</td> <td>50K</td> </tr> <tr> <td>\$18.2</td> <td>20K</td> </tr> <tr> <td>\$18.1</td> <td>130K</td> </tr> <tr> <td>\$18.0</td> <td>30K</td> </tr> </tbody> </table> </td> <td>           成交：            30K 股每股 \$18.0             尚未成交：            220K 股每股 \$18.0         </td> </tr> </tbody> </table>	買賣盤	對盤	結果	<b>限價盤</b> 買入 250K 股 每股 \$18.0	<table border="1"> <thead> <tr> <th colspan="2">賣出</th> </tr> <tr> <th>價格</th> <th>數量</th> </tr> </thead> <tbody> <tr> <td>\$18.4</td> <td>90K</td> </tr> <tr> <td>\$18.3</td> <td>50K</td> </tr> <tr> <td>\$18.2</td> <td>20K</td> </tr> <tr> <td>\$18.1</td> <td>130K</td> </tr> <tr> <td>\$18.0</td> <td>30K</td> </tr> </tbody> </table>	賣出		價格	數量	\$18.4	90K	\$18.3	50K	\$18.2	20K	\$18.1	130K	\$18.0	30K	成交： 30K 股每股 \$18.0  尚未成交： 220K 股每股 \$18.0																																
買賣盤	對盤	結果																																																			
<b>限價盤</b> 買入 250K 股 每股 \$18.0	<table border="1"> <thead> <tr> <th colspan="2">賣出</th> </tr> <tr> <th>價格</th> <th>數量</th> </tr> </thead> <tbody> <tr> <td>\$18.4</td> <td>90K</td> </tr> <tr> <td>\$18.3</td> <td>50K</td> </tr> <tr> <td>\$18.2</td> <td>20K</td> </tr> <tr> <td>\$18.1</td> <td>130K</td> </tr> <tr> <td>\$18.0</td> <td>30K</td> </tr> </tbody> </table>	賣出		價格		數量	\$18.4	90K	\$18.3	50K	\$18.2	20K	\$18.1	130K	\$18.0	30K	成交： 30K 股每股 \$18.0  尚未成交： 220K 股每股 \$18.0																																				
	賣出																																																				
	價格	數量																																																			
	\$18.4	90K																																																			
	\$18.3	50K																																																			
	\$18.2	20K																																																			
\$18.1	130K																																																				
\$18.0	30K																																																				
E	<p><b>增強限價盤</b></p> <p>與現時的限價盤相似，惟增強限價盤最多可同時與十條輪候隊伍進行配對。輸入賣盤價可以較對手最佳買盤價低九個價位或買盤價可以較對手最佳賣盤價高九個價位。未能成交的餘額會保留在系統內，並轉為原先指定限價的一般限價盤。如有需要，日後可增加可配對的價位數目。</p> <p>例一：增強限價盤 — 全數配對</p> <p>表 1(a)：原來的買賣盤情況</p> <table border="1"> <thead> <tr> <th colspan="2">買入</th> <th colspan="2">賣出</th> </tr> <tr> <th>價格</th> <th>數量 ('000)</th> <th>價格</th> <th>數量 ('000)</th> </tr> </thead> <tbody> <tr> <td>\$30.00</td> <td>100</td> <td>\$30.05</td> <td>80</td> </tr> <tr> <td>\$29.95</td> <td>90</td> <td>\$30.10</td> <td>70</td> </tr> <tr> <td>\$29.90</td> <td>80</td> <td>\$30.15</td> <td>160</td> </tr> <tr> <td>\$29.85</td> <td>60</td> <td>\$30.20</td> <td>50</td> </tr> <tr> <td>\$29.80</td> <td>180</td> <td>\$30.25</td> <td>60</td> </tr> <tr> <td>\$29.75</td> <td>34</td> <td>\$30.30</td> <td>50</td> </tr> <tr> <td>\$29.70</td> <td>100</td> <td>\$30.35</td> <td>40</td> </tr> <tr> <td>\$29.65</td> <td>150</td> <td>\$30.40</td> <td>45</td> </tr> <tr> <td>\$29.60</td> <td>18</td> <td>\$30.45</td> <td>25</td> </tr> <tr> <td>\$29.55</td> <td>36</td> <td>\$30.50</td> <td>70</td> </tr> <tr> <td>\$29.50</td> <td>200</td> <td>\$30.55</td> <td>80</td> </tr> </tbody> </table>	買入		賣出		價格	數量 ('000)	價格	數量 ('000)	\$30.00	100	\$30.05	80	\$29.95	90	\$30.10	70	\$29.90	80	\$30.15	160	\$29.85	60	\$30.20	50	\$29.80	180	\$30.25	60	\$29.75	34	\$30.30	50	\$29.70	100	\$30.35	40	\$29.65	150	\$30.40	45	\$29.60	18	\$30.45	25	\$29.55	36	\$30.50	70	\$29.50	200	\$30.55	80
買入		賣出																																																			
價格	數量 ('000)	價格	數量 ('000)																																																		
\$30.00	100	\$30.05	80																																																		
\$29.95	90	\$30.10	70																																																		
\$29.90	80	\$30.15	160																																																		
\$29.85	60	\$30.20	50																																																		
\$29.80	180	\$30.25	60																																																		
\$29.75	34	\$30.30	50																																																		
\$29.70	100	\$30.35	40																																																		
\$29.65	150	\$30.40	45																																																		
\$29.60	18	\$30.45	25																																																		
\$29.55	36	\$30.50	70																																																		
\$29.50	200	\$30.55	80																																																		

\$29.45	150	\$30.60	55
\$29.40	50	\$30.65	50
\$29.35	20	\$30.70	25

輸入增強限價盤以每股 30.25 元買入 400,000 股。

表 1(b): 對盤完成後

買入		賣出	
價格	數量 ('000)	價格	數量 ('000)
\$30.00	100	\$30.55	80
\$29.95	90	\$30.60	55
\$29.90	80	\$30.65	50
\$29.85	60	\$30.70	25
\$29.80	180	\$30.75	20
\$29.75	34	\$30.80	70
\$29.70	100	\$30.85	20
\$29.65	150	\$30.90	10
\$29.60	18	\$30.95	70
\$29.55	36	\$31.00	15
\$29.50	200	\$31.05	25
\$29.45	150	\$31.10	60
\$29.40	50	\$31.15	30
\$29.35	20	\$31.20	35

達致的成交

- 80,000 股每股 30.05 元
- 70,000 股每股 30.10 元
- 160,000 股每股 30.15 元
- 50,000 股每股 30.20 元
- 40,000 股每股 30.25 元

未完成數量 : 無



## 例二：增強限價盤－部份未獲配對

表 2(a)：原來的買賣盤情況

買入		賣出	
價格	數量 ('000)	價格	數量 ('000)
\$30.00	100	\$30.05	80
\$29.95	90	\$30.10	70
\$29.90	80	\$30.15	160
\$29.85	60	\$30.20	50
\$29.80	180	\$30.25	60
\$29.75	34	\$30.30	50
\$29.70	100	\$30.35	40
\$29.65	150	\$30.40	45
\$29.60	18	\$30.45	325
\$29.55	18	\$30.50	20

輸入增強限價盤以每股 30.25 元買入 430,000 股。

表 2(b)：對盤完成後

買入		賣出	
價格	數量 ('000)	價格	數量 ('000)
\$30.25	10	\$30.30	50
\$30.20	—	\$30.35	40
\$30.15	—	\$30.40	45
\$30.10	—	\$30.45	325
\$30.05	—	\$30.50	20
\$30.00	100	\$30.55	30
\$29.95	90	\$30.60	50
\$29.90	80	\$30.65	60
\$29.85	60	\$30.70	70
\$29.80	180	\$30.75	65

達致的成交 : 80,000 股每股 30.05 元  
70,000 股每股 30.10 元  
160,000 股每股 30.15 元  
50,000 股每股 30.20 元  
60,000 股每股 30.25 元

未完成數量 : 10,000 股成為每股 30.25 元的限價盤

S

### 特別限價盤

輸入特別限價盤時，必須輸入限價，但價格不會受對手價格所限。只要成交價不比輸入的限價為差便可最多跟十條輪候隊伍（即當時最佳價及相距九個價位的第十輪候名單）配對。未能成交餘額會自動取消，不會保留在系統內。如有需要，日後可增加可配對的價位數目。

#### 例三：特別限價盤

表 3(a)：原來的買賣盤情況

買入		賣出	
價格	數量 ('000)	價格	數量 ('000)
\$30.00	100	\$30.05	80
\$29.95	90	\$30.10	70
\$29.90	80	\$30.15	160
\$29.85	60	\$30.20	50
\$29.80	180	\$30.25	60
\$29.75	34	\$30.30	50
\$29.70	100	\$30.35	40
\$29.65	150	\$30.40	45
\$29.60	18	\$30.45	25
\$29.55	36	\$30.50	70
\$29.50	200	\$30.55	80
\$29.45	150	\$30.60	55
\$29.40	50	\$30.65	50
\$29.35	20	\$30.70	25

輸入特別限價盤以每股 30.55 元買入 660,000 股

表 3(b)：對盤完成後

買入		賣出	
價格	數量 ('000)	價格	數量 ('000)
\$30.00	100	\$30.55	80
\$29.95	90	\$30.60	55
\$29.90	80	\$30.65	50
\$29.85	60	\$30.70	25
\$29.80	180	\$30.75	20
\$29.75	34	\$30.80	70
\$29.70	100	\$30.85	20
\$29.65	150	\$30.90	10
\$29.60	18	\$30.95	70

	\$29.55	36	\$31.00	15
	\$29.50	200	\$31.05	25
	\$29.45	150	\$31.10	60
	\$29.40	50	\$31.15	30
	\$29.35	20	\$31.20	35
	<p>達致的成交 : 80,000 股每股 30.05 元            70,000 股每股 30.10 元            160,000 股每股 30.15 元            50,000 股每股 30.20 元            60,000 股每股 30.25 元            50,000 股每股 30.30 元            40,000 股每股 30.35 元            45,000 股每股 30.40 元            25,000 股每股 30.45 元            70,000 股每股 30.50 元</p> <p>未完成數量 : 10,000 股由系統取消，            並不會儲存於自動對盤系統內。</p>			

<b>A</b>	<p><b>競價盤</b></p> <p>此類買賣盤是市價盤的一種，但只可於競價交易時段內執行單一價格競價。買/賣盤毋須設定限價，並可享有對盤優先權。而未能成交的餘額會於競價交易後自動取消。</p> <p>競價時段結束後(九時二十分)的時間輸入之競價盤，會被拒絕。</p>
----------	--

\*詳情請參考 HKEx (<http://www.hkex.com.hk>)，一切以 HKEx 資料為實。

如有任何查詢，請聯絡客戶服務部25371371。

## 2) 訂單的交易狀態是什麼意思 (NEW,WA...)?

狀態	說明
<b>NEW</b>	訂單在等待處理中
<b>WA</b>	訂單在等待批核
<b>PRO</b>	訂單在執行中
<b>Q</b>	訂單已於交易所排隊
<b>PEX</b>	訂單部份已成交
<b>FEX</b>	訂單已全部成交
<b>REJ</b>	訂單已被拒絕

## 3) 於交易時段內不同時間所下的盤，系統會怎樣處理？

上午

按盤運用	時段	功能
可用 E 盤  (限價及 Best Price)	09:00-09:15	限價及 Best Price，可取消或更改，競價時段對盤後未能成交股數將繼續於市場排隊等待成交。
	9:15 - 隨機對盤(9:20-9:22)	(a) 新 order - 立即送出場。 (b) 舊 order - 更改或取消指示需儲存於系統內。指示等待 09:30 才輸出市場
	隨機對盤後-09:30	(a) 新 order - 指示 9:30 送出市場。可隨時取消或更改 (b) 舊 order - 更改或取消指示需儲存於系統內。指示等待 09:30 才輸出市場
	09:30-12:00	正常運作
可用 L 盤  (指定價)	09:00-09:15	限價及 Best Price，可取消或更改，競價時段對盤後未能成交股數將繼續於市場排隊等待成交。
	9:15 - 隨機對盤(9:20-9:22)	(a) 新 order - 立即送出場。 (b) 舊 order - 更改或取消指示需儲存於系統內。指示等待 09:30 才輸出市場
	隨機對盤後-09:30	(a) 新 order - 指示 9:30 送出市場。可隨時取消或更改 (b) 舊 order - 更改或取消指示需儲存於系統內。指示等待 09:30 才輸出市場
	09:30-12:00	正常運作
可用 A 盤  (不限價)	09:00-09:15	以市場任何價成交，可取消或更改，競價時段對盤後未能成交股數將會取消。
	09:15-隨機對盤(9:20-9:22)	(a) 新 order - 立即送出場。 (b) 舊 order - 不可更改或取消，競價時段對盤後未能成交股數將會取消。(09:20-09:22 隨機對盤)
	隨機對盤(9:20-9:22)-16:00	不能用
可用 S 盤	09:00-09:30	指示 9:30 送出市場。可隨時取消或更改
	09:30-12:00	可掃上下 10 格，未能成交股數將會取消。

## 下午

可用 E 盤 (限價及 Best Price)	12:00-13:00	新 order - 可隨時取消或更改 舊 order -(a) 可取消或減少數量(但只可儲存於系統內, 等待 12:30 輸出市場) -(b) 可增加數量或改價(但只可儲存於系統內, 等待 13:00 輸出市場)
	13:00-16:00	正常運作
	16:01-16:06	限價及 Best Price, 可取消或更改。
	16:06-隨機收市(16:08-16:10)	(a) 新 order - 立即送出場。 (b) 舊 order - 不可更改或取消(16:08-16:10 隨機對盤收市)
可用 L 盤 (指定價)	12:00-13:00	新 order - 可隨時取消或更改 舊 order -(a) 可取消或減少數量(但只可儲存於系統內, 等待 12:30 輸出市場) -(b) 可增加數量或改價(但只可儲存於系統內, 等待 13:00 輸出市場)
	13:00-16:00	正常運作
	16:01-16:06	限價及 Best Price, 可取消或更改。
	16:06-隨機收市(16:08-16:10)	(a) 新 order - 立即送出場。 (b) 舊 order - 不可更改或取消(16:08-16:10 隨機對盤收市)
可用 A 盤 (不限價)	16:01-16:06	以市場任何價成交, 可取消或更改
	16:06-隨機收市(16:08-16:10)	(a) 新 order - 立即送出場。 (b) 舊 order - 不可更改或取消(16:08-16:10 隨機對盤收市)
可用 S 盤	12:00-13:00	指示 13:00 送出市場。可隨時取消或更改
	13:00-16:00	可掃上下 10 格, 未能成交股數將會取消。
香港交易所將於 2020 年 10 月 19 日更改開市前競價時段交易規則, 有關詳情請 <a href="#">按此</a> 瀏覽香港交易所網頁。 如有疑問可透過「在線客服」或致電 2537 1371 向本公司查詢。		

\*\*\* 完 \*\*\*